



соціологічна група

РЕЙТИНГ

A red line graph on a white grid background. The line starts with small oscillations, then has two large peaks, followed by smaller oscillations, and finally levels off into a thick horizontal line.

Моніторинг електоральних настроїв українців

Листопад 2018

Методологія

- Опитування проведено силами трьох компаній: **Київським міжнародним інститутом соціології, Українським центром економічних та політичних досліджень ім. О.Разумкова та Соціологічною групою «Рейтинг».**
- Аудиторія: населення України від 18 років і старші.
- Вибірка репрезентативна за віком, статтю, регіонами і типом поселення.
- Вибіркова сукупність: **10000 респондентів.**
- Особисте формалізоване інтерв'ю (**face-to-face**)
- Помилка репрезентативності дослідження: **не більше 1,0%**
- Терміни проведення: **19 жовтня – 2 листопада 2018 р.**



Розподіл областей:

Оцінка ситуації в країні

Як Ви вважаєте, у правильному чи неправильному напрямку йдуть справи ...

РЕЙТИНГ



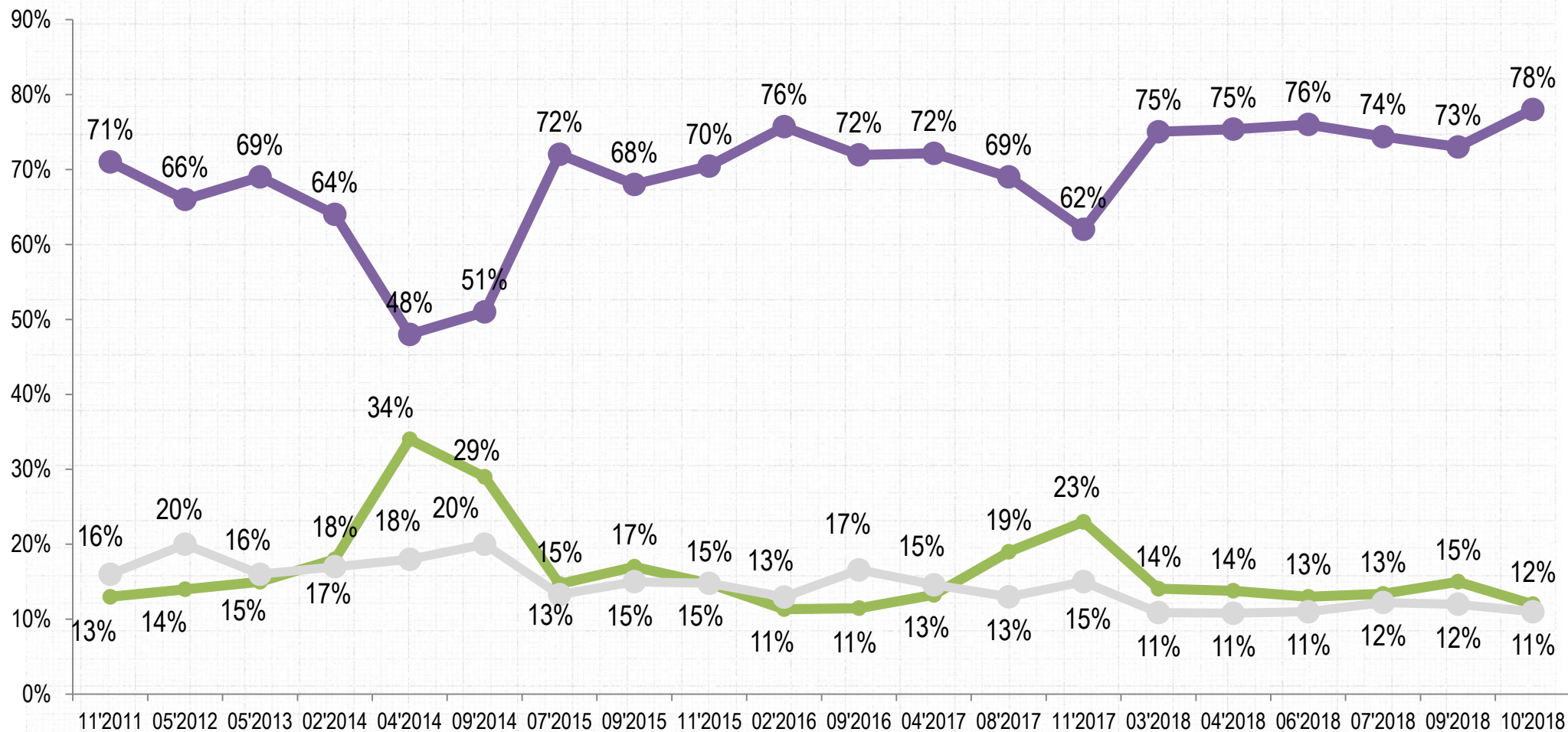
Як Ви вважаєте, в цілому, справи в Україні йдуть у правильному чи неправильному напрямку?

РЕЙТИНГ

У правильному напрямку

Важко відповісти

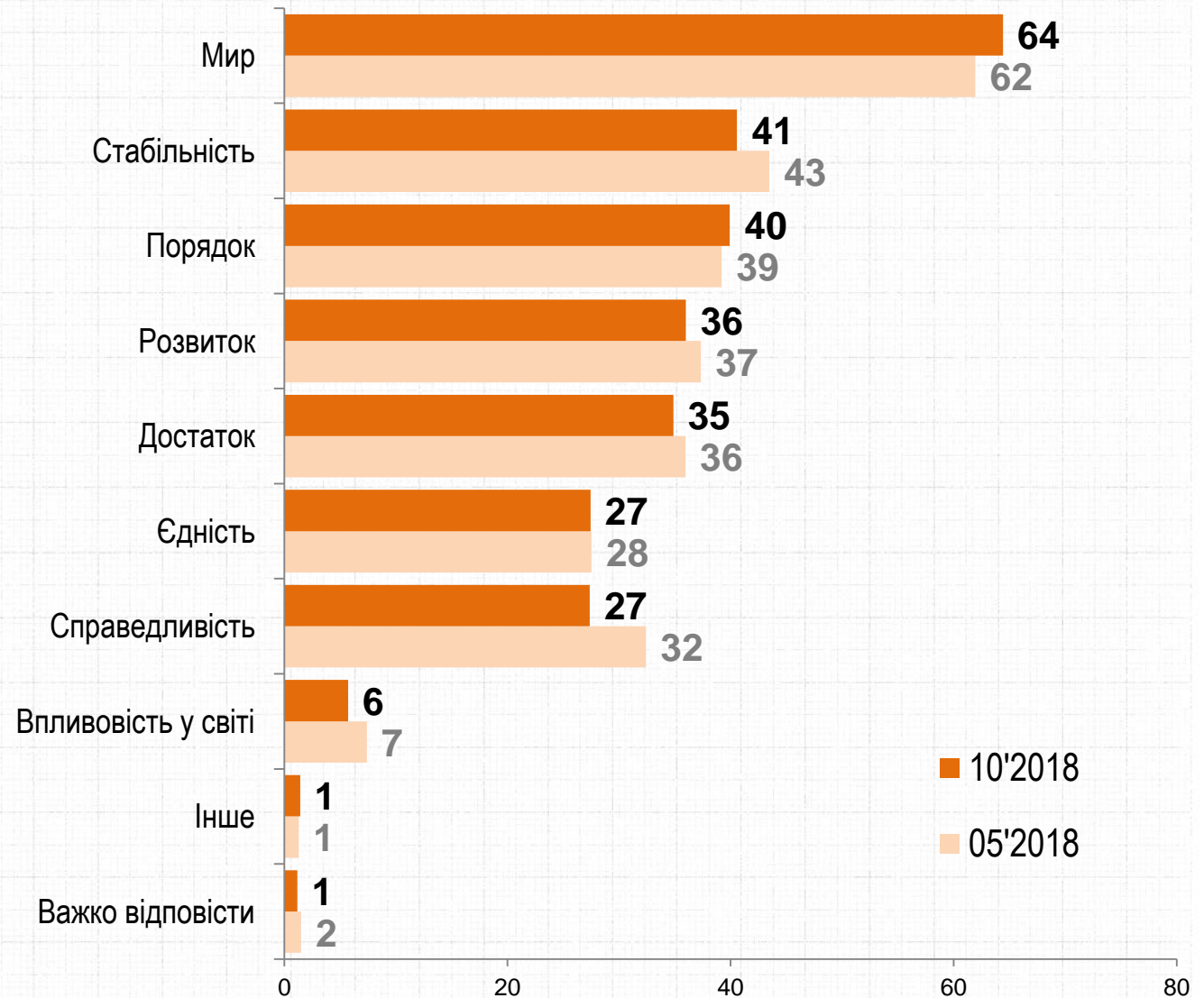
У неправильному напрямку



Оберіть з переліку ТРИ речі, яких сьогодні найбільше бракує Україні?

РЕЙТИНГ

ТРИ ВІДПОВІДІ



Оберіть з переліку ТРИ речі, яких сьогодні найбільше бракує Україні?

РЕЙТИНГ

ТРИ ВІДПОВІДІ

РЕГІОНИ	Захід	Галичина	Центр	Північ	Київ	Південь	Схід	Донбас
Мир	63	69	64	62	55	64	62	79
Стабільність	38	39	41	37	40	55	39	35
Порядок	46	41	42	43	39	41	34	34
Розвиток	29	30	33	34	39	40	43	35
Достаток	34	30	35	33	29	36	40	38
Єдність	30	33	27	25	29	21	24	36
Справедливість	28	30	30	28	29	29	26	19
Впливовість у світі	4	8	4	8	5	5	6	8
Інше	1	1	1	1	3	1	2	1
Важко відповісти	2	1	1	2	3	1	1	1

Які з цих загроз найбільш актуальні сьогодні для України?

РЕЙТИНГ

ДОВІЛЬНА КІЛЬКІСТЬ ВІДПОВІДЕЙ



Які з цих загроз найбільш актуальні сьогодні для України?

РЕЙТИНГ

ДОВІЛЬНА КІЛЬКІСТЬ ВІДПОВІДЕЙ

РЕГІОНИ	Захід	Галичина	Центр	Північ	Київ	Південь	Схід	Донбас
Економічний занепад	55	56	58	51	55	71	65	60
Масовий виїзд українців закордон	63	70	58	54	56	65	58	46
Зубожіння населення	44	41	47	47	49	64	59	55
Девальвація гривні, інфляція	37	38	38	33	36	49	41	36
Вимирання населення	25	31	39	31	30	45	42	30
Розвал країни	31	27	39	29	25	49	36	37
Зростання злочинності	22	24	32	29	44	46	40	29
Погіршення здоров'я нації	25	29	32	30	30	42	35	32
Повномасштабна війна із Росією	27	40	37	25	24	25	23	22
Безвладдя, анархія	22	33	36	23	24	34	24	20
Деградація населення	18	20	27	24	32	36	33	23
Екологічні катастрофи	15	21	19	22	26	26	24	23
Голод	7	6	12	14	11	22	15	20
Встановлення диктатури	6	7	12	9	12	21	16	14
Масові заворушення	8	9	9	9	10	23	14	13
Тероризм	5	7	7	6	6	14	7	12
Міжнародна ізоляція України	4	4	6	7	6	12	10	7
Інше	2	1	2	1	2	1	3	2
Важко відповісти	1	1	2	4	3	1	2	1

Які з цих загроз найбільш актуальні сьогодні для України?

РЕЙТИНГ

ДОВІЛЬНА КІЛЬКІСТЬ ВІДПОВІДЕЙ

ВІК

	18-29	30-39	40-49	50-59	60+
Економічний занепад	58	58	60	60	60
Масовий виїзд українців закордон	63	60	62	59	54
Зубожіння населення	44	49	51	54	56
Девальвація гривні, інфляція	42	42	40	36	36
Вимирання населення	27	34	37	36	39
Розвал країни	33	34	36	37	33
Зростання злочинності	30	34	35	35	33
Погіршення здоров'я нації	27	30	33	33	36
Повномасштабна війна із Росією	30	28	26	29	27
Безвладдя, анархія	24	28	28	28	28
Деградація населення	28	28	29	28	24
Екологічні катастрофи	21	22	22	23	21
Голод	10	12	13	14	16
Встановлення диктатури	10	12	13	14	12
Масові заворушення	12	12	12	13	12
Тероризм	8	7	8	8	7
Міжнародна ізоляція України	6	7	8	8	7
Інше	1	2	1	2	2
Важко відповісти	2	1	2	2	2

Проблеми

Які проблеми є зараз найбільш важливими для країни?

РЕЙТИНГ

НЕ БІЛЬШЕ 3-Х ВІДПОВІДЕЙ



Які проблеми є зараз найбільш важливими для країни?

РЕЙТИНГ

НЕ БІЛЬШЕ 3-Х ВІДПОВІДЕЙ

РЕГІОНИ	Захід	Галичина	Центр	Північ	Київ	Південь	Схід	Донбас
Військовий конфлікт на Сході України	59	72	64	64	67	69	63	76
Хабарництво і корупція у владі	44	50	45	45	44	41	40	32
Відсутність роботи, безробіття	32	34	35	25	16	38	27	36
Низький рівень зарплати або пенсії	36	27	35	28	22	29	30	28
Підвищення тарифів на комунальні послуги	28	22	26	27	19	29	30	28
Підвищення цін на основні товари, інфляція	26	13	16	18	10	16	17	15
Недостатній рівень соціального захисту	13	11	12	13	14	15	15	17
Неможливість отримати якісне медичне обслуговування	11	11	14	16	16	15	14	14
Соціальне розшарування, розрив між бідними і багатими	13	11	12	12	17	12	10	7
Зростання злочинності, недостатня безпека на вулицях	4	6	7	10	16	15	13	8
Несприятливі умови для розвитку малого/середнього бізнесу	5	8	7	8	10	8	9	6
Нестача свободи і демократії	1	2	2	3	4	4	5	4
Неможливість отримати якісну освіту	2	2	4	4	3	4	4	3
Інше	2	1	2	1	5	2	5	2
Важко відповісти		1	1	1	3	1	1	1

А які із перелічених проблем є зараз найбільш важливими особисто для Вас?

РЕЙТИНГ

НЕ БІЛЬШЕ 3-Х ВІДПОВІДЕЙ



А які із перелічених проблем є зараз найбільш важливими особисто для Вас?

РЕЙТИНГ

НЕ БІЛЬШЕ 3-Х ВІДПОВІДЕЙ

РЕГІОНИ	Захід	Галичина	Центр	Північ	Київ	Південь	Схід	Донбас
Підвищення тарифів на комунальні послуги	57	50	50	61	49	71	66	59
Низький рівень зарплати або пенсії	55	52	56	51	42	60	52	45
Підвищення цін на основні товари, інфляція	44	32	36	45	36	50	48	40
Військовий конфлікт на Сході України	24	32	33	25	29	16	27	42
Хабарництво і корупція у владі	22	27	19	17	23	16	15	13
Відсутність роботи, безробіття	20	23	24	16	11	21	14	17
Неможливість отримати якісне медичне обслуговування	13	15	19	16	20	19	15	17
Недостатній рівень соціального захисту	10	11	9	12	12	13	13	11
Соціальне розшарування, розрив між бідними і багатими	9	9	7	7	10	9	7	6
Несприятливі умови для розвитку малого/середнього бізнесу	5	7	6	6	11	5	6	3
Зростання злочинності, недостатня безпека на вулицях	3	5	3	5	13	7	7	3
Неможливість отримати якісну освіту	2	2	5	4	4	4	3	5
Нестача свободи і демократії	1		1	3	3	2	2	2
Інше	1	1	1	1	4		2	3
Важко відповісти	1	1	1	2	3	1	1	2

Пріоритетні напрямки реформ

Якщо обирати не більше двох з наведених сфер, то де реформи потрібні Україні найбільше?

РЕЙТИНГ

НЕ БІЛЬШЕ 2-х ВІДПОВІДЕЙ



Якщо обирати не більше двох з наведених сфер, то де реформи потрібні Україні найбільше?

РЕЙТИНГ

НЕ БІЛЬШЕ 2-х ВІДПОВІДЕЙ

РЕГІОНИ

	Захід	Галичина	Центр	Північ	Київ	Південь	Схід	Донбас
ЕКОНОМІЧНІ РЕФОРМИ	61	64	62	58	59	72	63	65
СОЦІАЛЬНІ РЕФОРМИ	47	41	54	37	32	48	38	45
АНТИКОРУПЦІЙНІ РЕФОРМИ	33	45	30	44	44	34	37	29
ПОЛІТИЧНІ РЕФОРМИ	10	13	16	16	22	14	16	17
РЕФОРМИ У СФЕРІ БЕЗПЕКИ	11	11	9	9	10	7	10	11
ГУМАНІТАРНІ РЕФОРМИ	8	10	9	9	11	8	8	11
Інше	2		1	1	1	1	3	2
Важко відповісти	5	3	3	5	4	4	3	4

Якщо обирати не більше двох з наведених сфер, то де реформи потрібні Україні найбільше?

РЕЙТИНГ

НЕ БІЛЬШЕ 2-х ВІДПОВІДЕЙ

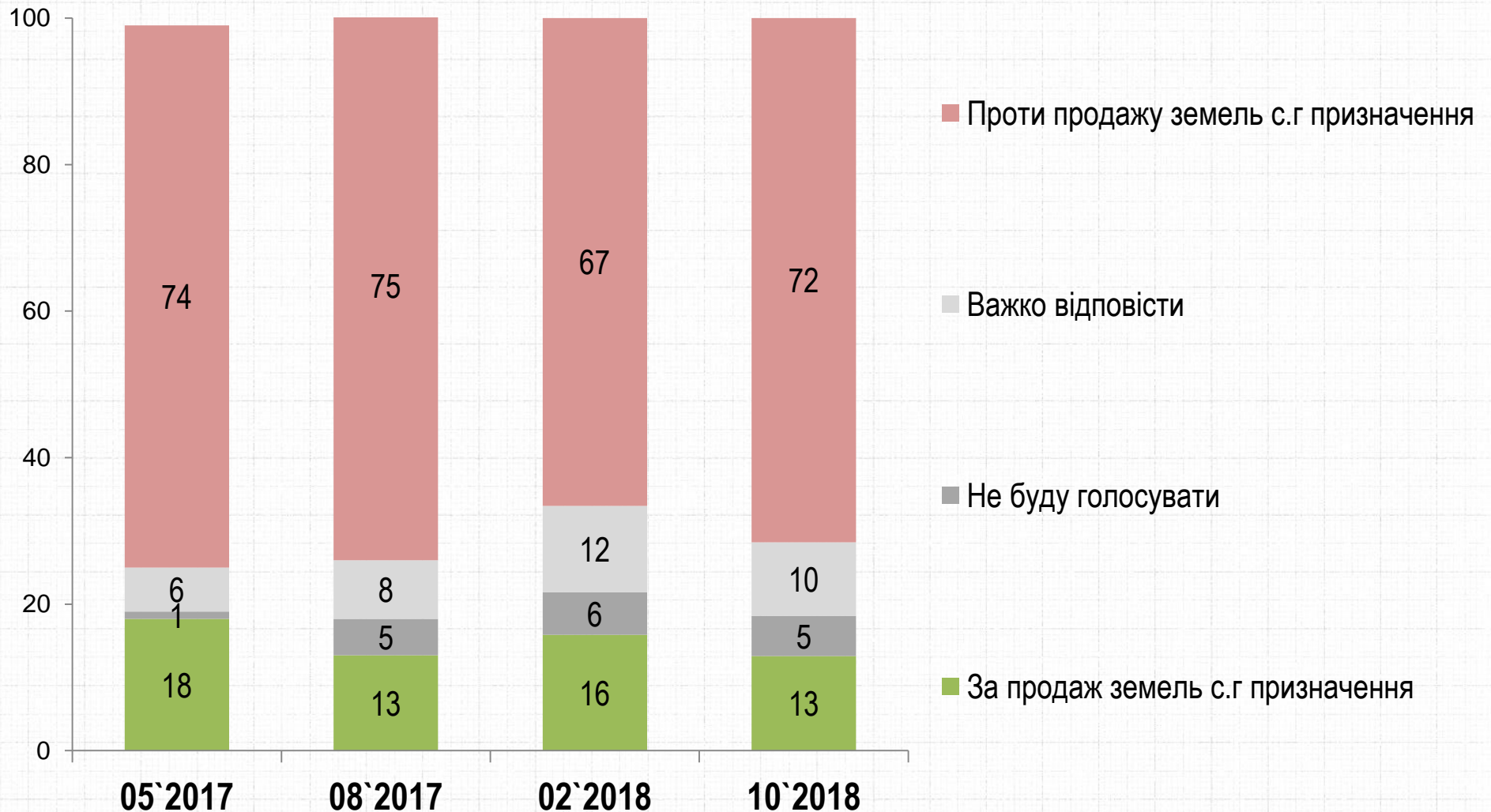
ВІК

	18-29	30-39	40-49	50-59	60+
ЕКОНОМІЧНІ РЕФОРМИ	60	63	66	63	63
СОЦІАЛЬНІ РЕФОРМИ	35	38	39	42	54
АНТИКОРУПЦІЙНІ РЕФОРМИ	38	39	42	39	30
ПОЛІТИЧНІ РЕФОРМИ	17	17	15	16	12
РЕФОРМИ У СФЕРІ БЕЗПЕКИ	11	10	11	9	9
ГУМАНІТАРНІ РЕФОРМИ	14	10	8	7	7
Інше	1	2	2	2	2
Важко відповісти	4	4	3	4	4

Ставлення до продажу земель с.г. призначення

Якби сьогодні проводився референдум щодо питання купівлі/продажу земель сільськогосподарського призначення, як би Ви проголосували?

РЕЙТИНГ

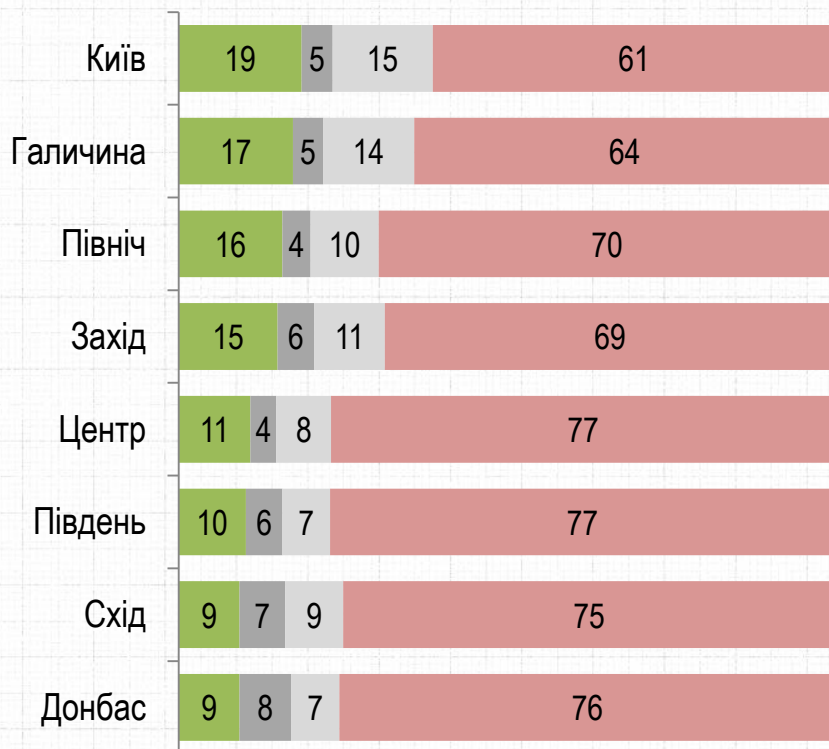


Якби сьогодні проводився референдум щодо питання купівлі/продажу земель сільськогосподарського призначення, як би Ви проголосували?

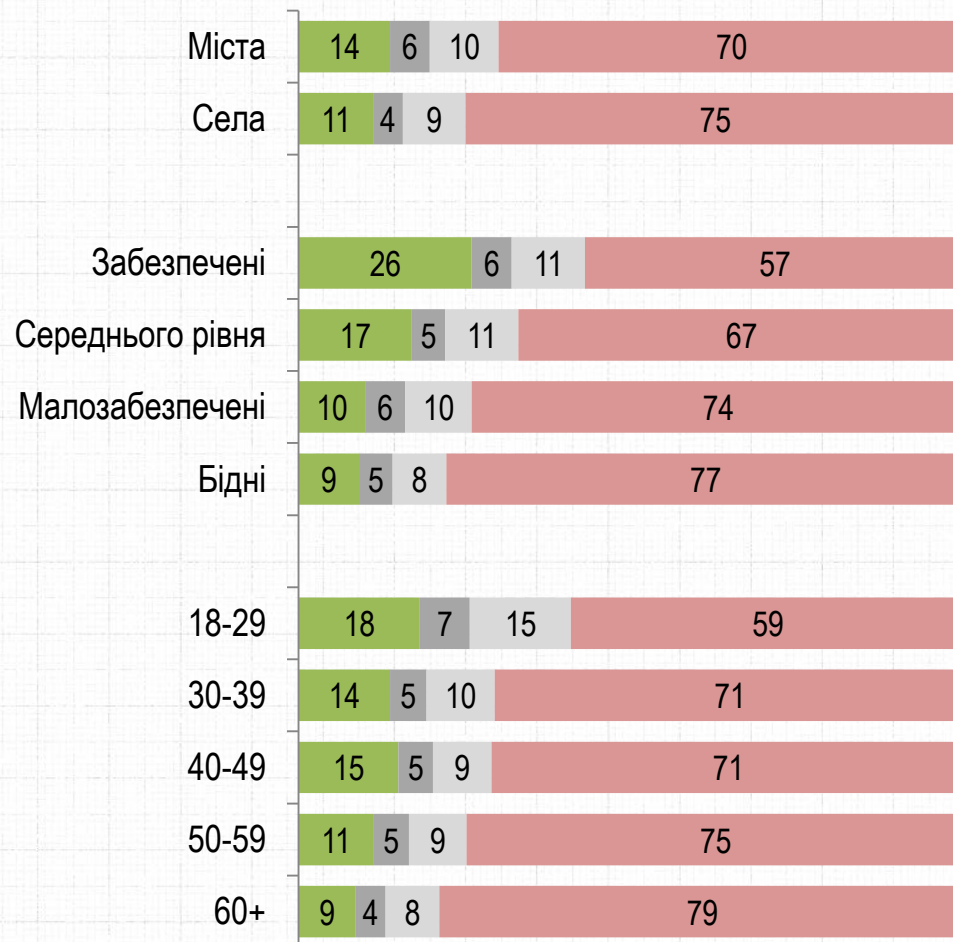
РЕЙТИНГ

- За продаж земель с.г призначення
- Не буду голосувати
- Важко відповісти
- Проти продажу земель с.г призначення

Регіони

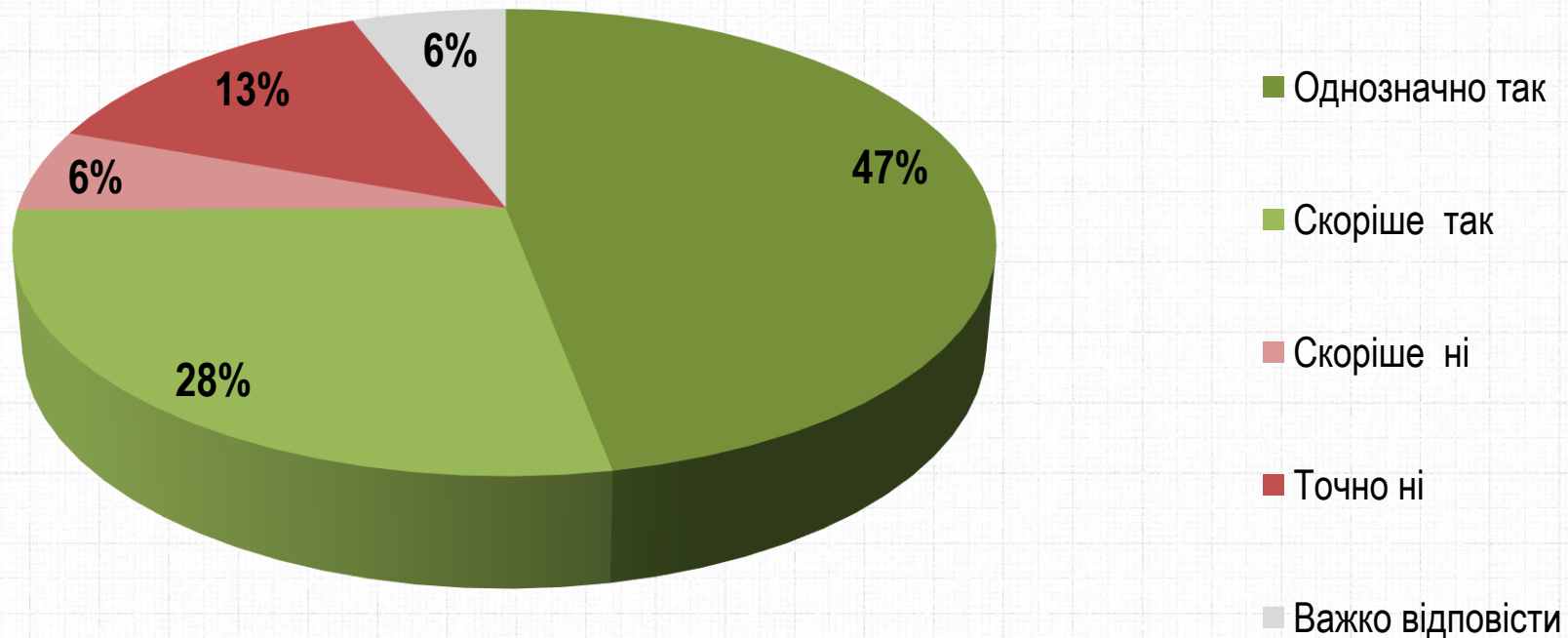


Тип поселення. Дохід. Вік



Президентські рейтинги

Чи будете Ви брати участь у виборах Президента, якщо вони відбудуться найближчим часом?



Якби вибори Президента України відбулися б наступної неділі, то як би Ви проголосували?

РЕЙТИНГ

	Серед усіх %	Серед тих, хто має намір голосувати, %	Серед тих, хто має намір голосувати і визначився, %
Тимошенко Юлія	12,7	16,0	20,7
Зеленський Володимир	7,6	8,8	11,4
Порошенко Петро	6,3	8,0	10,3
Гриценко Анатолій	6,2	7,7	9,9
Бойко Юрій	5,5	6,8	8,7
Ляшко Олег	4,9	5,9	7,6
Вакарчук Святослав	3,7	4,3	5,5
Мураєв Євгеній	3,2	3,9	5,1
Рабінович Вадим	2,3	2,8	3,7
Шевченко Олександр	2,1	2,6	3,3
Садовий Андрій	1,8	2,2	2,9
Безсмертний Роман	0,9	1,1	1,4
Наливайченко Валентин	0,9	1,1	1,4
Тарута Сергій	0,8	1,0	1,3
Кошулинський Руслан	0,5	0,6	0,7
Яценюк Арсеній	0,5	0,6	0,7
Добродомов Дмитро	0,4	0,5	0,6
Інший кандидат	3,3	3,6	4,7
Важко відповісти	21,5	22,6	
Не приймав би участі	15,1		

Рейтинги кандидатів: ДИНАМІКА

РЕЙТИНГ

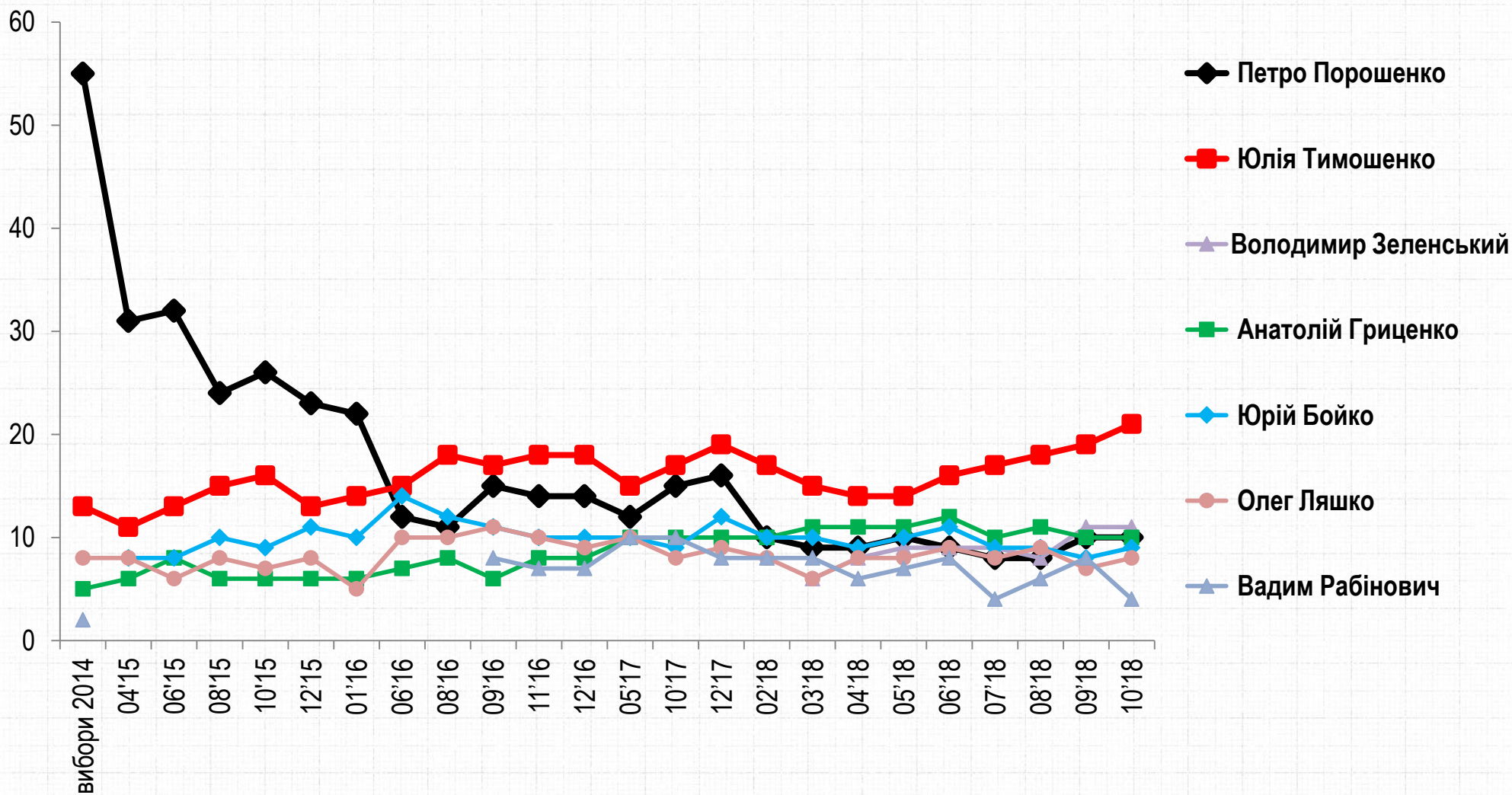
Серед тих, хто має намір голосувати і визнавчвся з вибором, %

	вибори 2014	04'15	06'15	08'15	10'15	12'15	01'16	06'16	08'16	09'16	11'16	12'16	05'17	10'17	12'17	02'18	03'18	04'18	05'18	06'18	07'18	08'18	09'18	10'18
Ю. Тимошенко	13	11	13	15	16	13	14	15	18	17	18	18	15	17	19	17	15	14	14	16	17	18	19	21
П. Порошенко	55	31	32	24	26	23	22	12	11	15	14	14	12	15	16	10	9	9	10	9	8	8	10	10
В. Зеленський																	6	8	9	9	9	8	11	11
А. Гриценко	5	6	8	6	6	6	6	7	8	6	8	8	10	10	10	10	11	11	11	12	10	11	10	10
Ю. Бойко		8	8	10	9	11	10	14	12	11	10	10	10	9	12	10	10	9	10	11	9	9	8	9
О. Ляшко	8	8	6	8	7	8	5	10	10	11	10	9	10	8	9	8	6	8	8	9	8	9	7	8
С. Вакарчук																7	8	9	8	9	7	8	7	6
Є. Мураєв																					4	–	–	5
В. Рабінович	2									8	7	7	10	10	8	8	8	6	7	8	4	6	8	4
О. Шевченко																							3	3
А. Садовий		6	7	9	12	11	12	10	9	6	7	8	8	7	6	6	6	3	3	3	2	2	4	3
О. Тягнибок	1	3	3	3	4	6	6	3	4	5	5	5	5	4	4	3	5	2	2	3	3	2	2	–
В. Наливайченко																	1	2	2	2	1	2	2	1
Інший кандидат	16	27	23	25	20	22	25	29	28	21	21	21	20	20	17	21	17	17	16	11	18	17	9	9

Рейтинги кандидатів: ДИНАМІКА

РЕЙТИНГ

Серед тих, хто має намір голосувати і визнавчвся з вибором, %



Рейтинг кандидатів: регіони

РЕЙТИНГ

% від усіх респондентів

	Захід	Галичина	Центр	Північ	Київ	Південь	Схід	Донбас
Тимошенко Юлія	14	12	18	17	11	10	10	8
Зеленський Володимир	7	5	8	8	7	10	9	6
Порошенко Петро	6	9	7	8	11	4	4	4
Гриценко Анатолій	7	12	7	7	6	3	4	4
Бойко Юрій	3		3	4	4	8	9	12
Ляшко Олег	7	4	6	6	3	4	4	5
Вакарчук Святослав	4	8	4	3	5	2	2	3
Мураєв Євгеній	1		2	2	3	5	7	6
Рабінович Вадим	1		1	1	1	4	3	6
Шевченко Олександр	4	7	2	2		1	1	
Садовий Андрій	2	5	2	1	1	1	1	1
Наливайченко Валентин	1	1	1	1	3		1	
Безсмертний Роман	1	2	1	1	1	1		1
Тарута Сергій				1	1	1	1	2
Кошулинський Руслан	1	2						
Яценюк Арсеній		1		1		1		
Добродомов Дмитро	1	1	1	1	0	0	0	0
Інший кандидат	3	3	2	3	4	5	4	3
Не приймав би участі	13	9	13	13	17	20	18	19
Важко відповісти	24	19	23	21	22	18	23	21

А за кого з кандидатів Ви не проголосуєте за жодних обставин?

РЕЙТИНГ

	Серед усіх %	Серед тих, хто має намір голосувати, %
Порошенко Петро	50,2	51,4
Яценюк Арсеній	27,2	27,6
Тимошенко Юлія	27,3	27,5
Ляшко Олег	24,4	25,5
Бойко Юрій	20,3	22,0
Рабінович Вадим	17,2	18,3
Мураєв Євгеній	10,1	10,1
Зеленський Володимир	8,1	8,4
Садовий Андрій	8,4	8,1
Тарута Сергій	8,0	7,8
Вакарчук Святослав	7,5	7,7
Гриценко Анатолій	7,1	6,9
Наливайченко Валентин	6,6	6,3
Кошулинський Руслан	5,3	5,2
Шевченко Олександр	5,6	5,2
Безсмертний Роман	5,4	4,9
Добродомов Дмитро	4,9	4,7
Інший кандидат	2,3	1,7
Важко відповісти	19,6	14,6

А хто, на Вашу думку, стане наступним Президентом України?

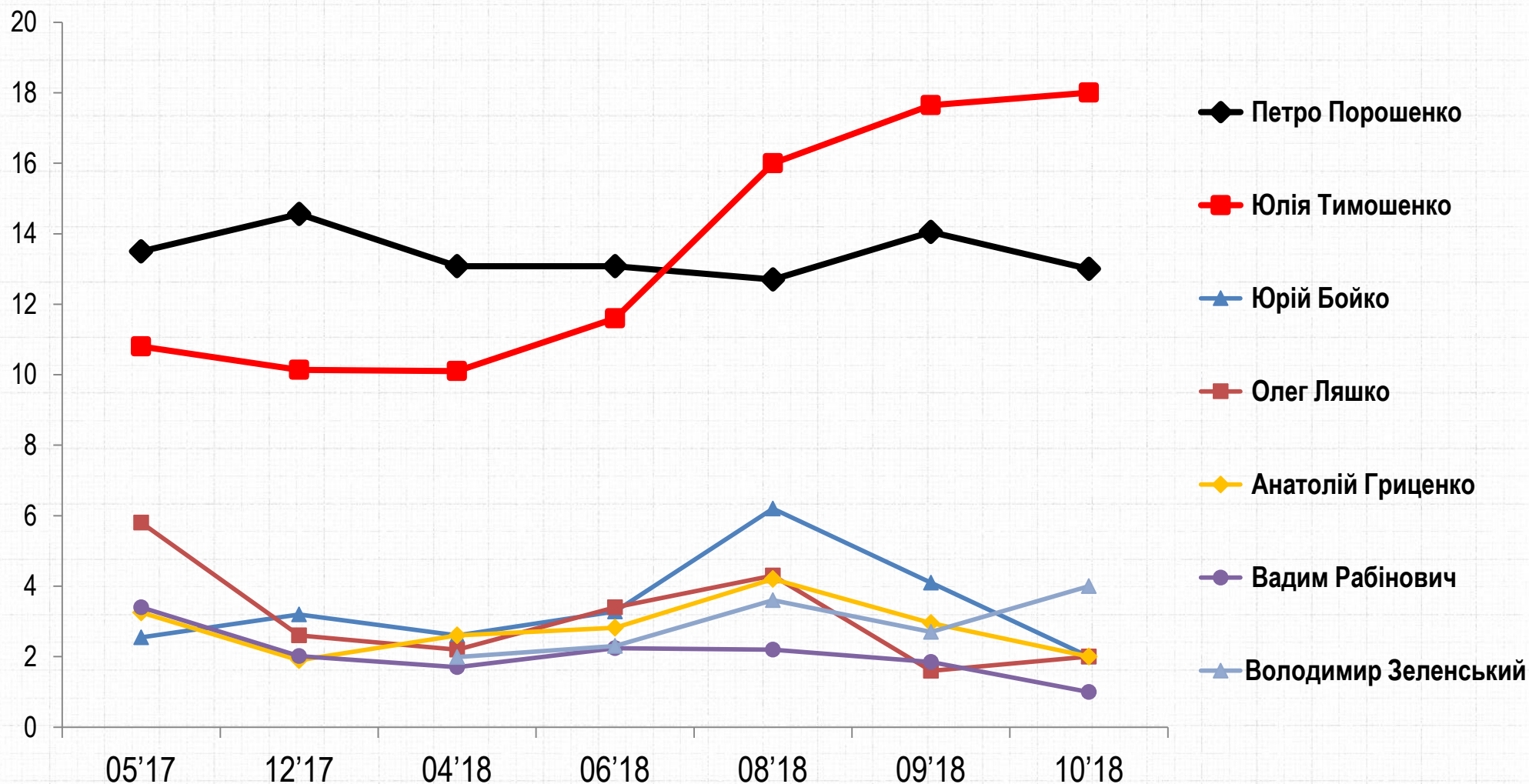
РЕЙТИНГ

	Серед усіх %	Серед тих, хто має намір голосувати, %
Тимошенко Юлія	17,6	20,1
Порошенко Петро	13,0	13,9
Зеленський Володимир	3,6	3,9
Гриценко Анатолій	2,3	2,9
Бойко Юрій	2,3	2,8
Ляшко Олег	2,2	2,6
Вакарчук Святослав	1,3	1,4
Рабінович Вадим	1,1	1,3
Мураєв Євгеній	1,0	1,2
Шевченко Олександр	0,9	1,0
Садовий Андрій	0,6	0,8
Тарута Сергій	0,4	0,4
Безсмертний Роман	0,3	0,4
Наливайченко Валентин	0,3	0,4
Кошулинський Руслан	0,2	0,3
Яценюк Арсеній	0,2	0,2
Добродомов Дмитро	0,1	0,1
Інший кандидат	2,7	2,7
Важко відповісти	50,0	43,8

А хто, на Вашу думку, стане наступним Президентом України?

РЕЙТИНГ

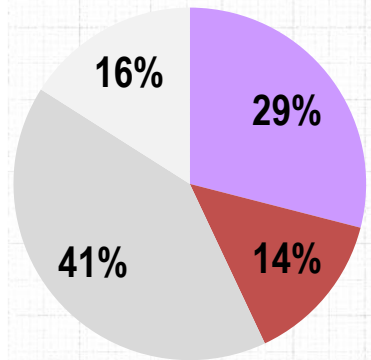
Серед усіх опитаних, %



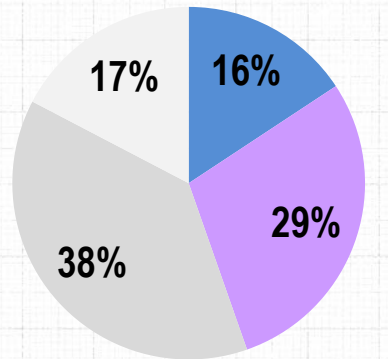
Другий тур президентських виборів

За кого Ви проголосуєте, якщо у другий тур президентських виборів вийдуть ...?

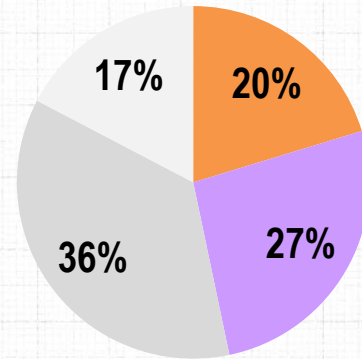
серед всіх опитаних (%)



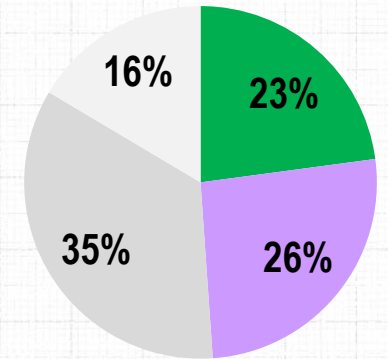
- Юлія Тимошенко
- Петро Порошенко
- Не братиму участь
- Важко відповісти



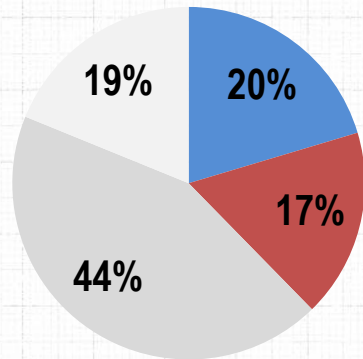
- Юрій Бойко
- Юлія Тимошенко
- Не голосуватимуть
- Не визначились



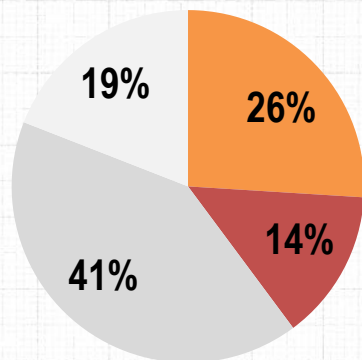
- Анатолій Гриценко
- Юлія Тимошенко
- Не голосуватимуть
- Не визначились



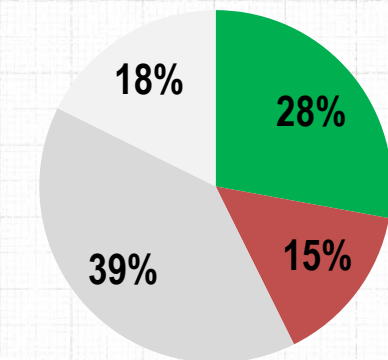
- Володимир Зеленський
- Юлія Тимошенко
- Не голосуватимуть
- Не визначились



- Юрій Бойко
- Петро Порошенко
- Не голосуватимуть
- Не визначились



- Анатолій Гриценко
- Петро Порошенко
- Не голосуватимуть
- Не визначились

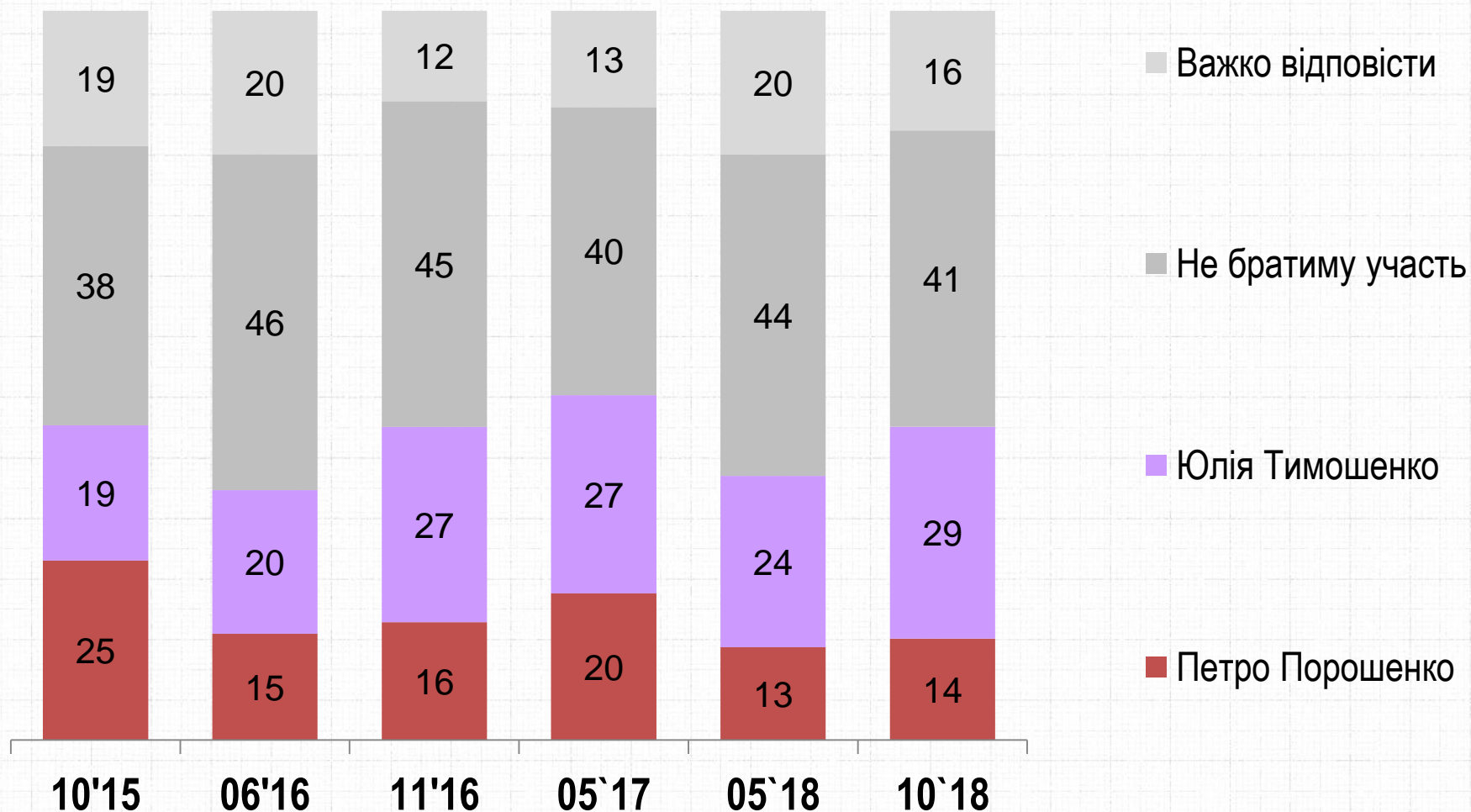


- Володимир Зеленський
- Петро Порошенко
- Не голосуватимуть
- Не визначились

Якщо у другий тур президентських виборів вийдуть: ПЕТРО ПОРОШЕНКО і ЮЛІЯ ТИМОШЕНКО, за кого Ви проголосуєте?

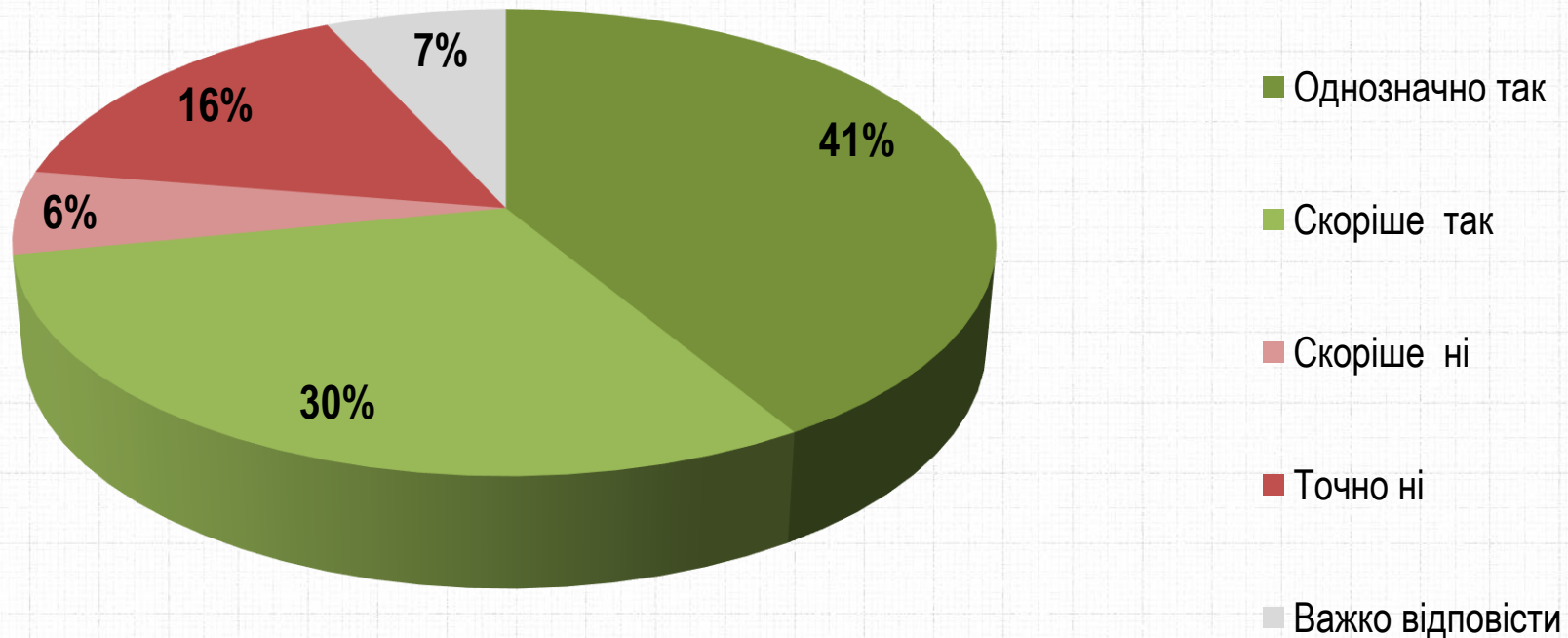
РЕЙТИНГ

серед всіх опитаних (%)



Рейтинги партій

Чи будете Ви брати участь у виборах до Верховної Ради, якщо вони відбудуться найближчим часом?



Якби парламентські вибори проводилися наступної неділі, то як би Ви проголосували?

РЕЙТИНГ

	Серед усіх %	Серед тих, хто має намір голосувати, %	Серед тих, хто має намір голосувати і визначився, %
Батьківщина	13,3	17,3	21,7
Слуга народу	7,7	9,1	11,4
Громадянська позиція	5,9	7,8	9,8
Опозиційний блок	5,8	7,3	9,2
БПП Солідарність	4,9	6,5	8,1
Радикальна партія	4,3	5,6	7,0
Наші	3,0	3,9	4,9
Самопоміч	2,7	3,5	4,4
За життя	2,5	3,3	4,1
УКРОП	2,2	2,8	3,6
Свобода	1,9	2,4	3,0
Аграрна партія України	0,9	1,1	1,4
Справедливість	0,9	1,1	1,4
Основа	0,7	0,8	1,0
Народний контроль	0,5	0,7	0,8
Відродження	0,6	0,6	0,8
Народний фронт	0,4	0,5	0,6
Рух нових сил	0,4	0,5	0,6
ДІЯ Яроша	0,3	0,4	0,5
УДАР	0,3	0,3	0,4
Наш край	0,2	0,2	0,2
Соціалістична партія	0,1	0,1	0,1
Інша партія	3,8	4,0	5,1
Важко відповісти	19,6	20,3	
Не приймав би участі	17,2		

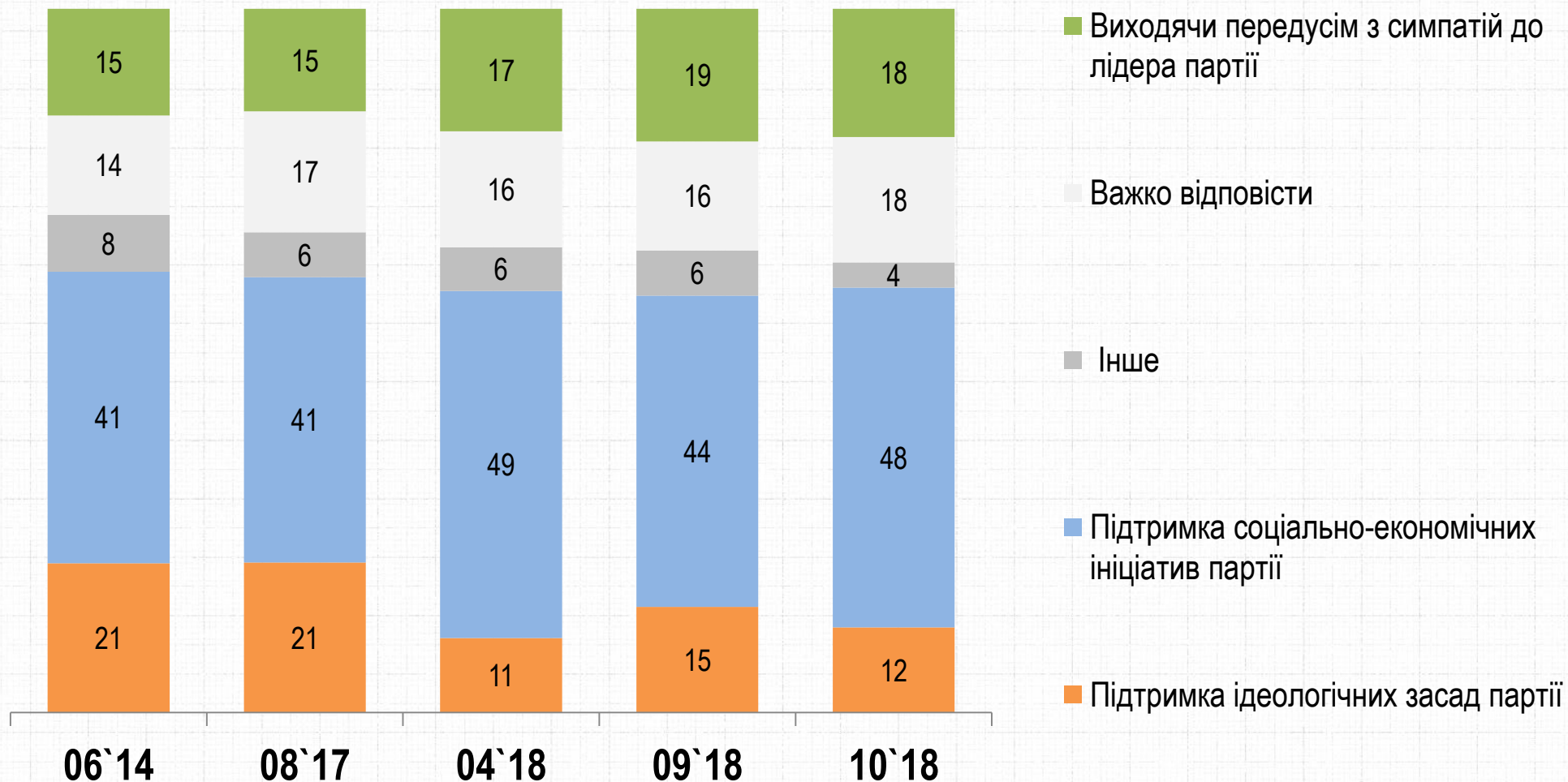
Рейтинги партій: ДИНАМІКА

РЕЙТИНГ

Серед тих, хто має намір голосувати і визнавчвся з вибором, %

	вибори 10'2014	04'15	06'15	08'15	10'15	12'15	01'16	02'16	06'16	08'16	09'16	11'16	12'16	05'17	08'17	10'17	02'18	03'18	04'18	05'18	06'18	07'18	08'18	09'18	10'18
Батьківщина	6	11	12	13	15	12	13	16	18	18	16	17	16	14	17	16	17	16	16	17	17	17	20	21	22
Слуга народу																		5	9	9	10	10	11	11	11
Опозиційний блок	9	12	13	14	14	12	14	13	16	13	11	11	12	10	9	9	9	9	10	10	11	9	11	8	9
БПП Солідарність	22	23	21	19	20	17	16	13	9	9	14	13	12	10	12	14	9	9	8	9	7	7	7	9	8
Радикальна партія	7	9	8	9	6	8	7	9	11	11	11	8	9	9	9	8	9	9	8	8	8	8	7	7	7
Громадянська позиція	3	4	7	5	4	4	4	5	5	5	4	6	7	8	8	7	9	9	10	12	11	10	11	9	10
За життя											6	6	6	9	9	9	10	8	8	9	10	6	7	9	4
Партія «Наші»																						3	-	-	5
САМОПОМІЧ	11	12	13	12	10	12	14	14	12	11	7	7	9	7	7	7	6	7	5	5	5	5	4	5	4
Свобода	5	5	5	4	5	8	8	5	5	6	6	6	6	7	7	6	4	4	4	3	4	4	4	4	3
УКРОП			1	2	4	5	5	4	3	2	2	2	3	2	2	2	2	2	2	1	1	2	1	2	4
Аграрна партія					1	1	2	1	1	1	2	2	2	2	2	3	2	3	3	2	2	3	3	2	1
Справедливість																		2	2	1	2	1	2	2	1
Народний фронт	22	6	3	2	1	1	1	1	1	1	2	1	1	1	1	1	1	1	1	1	1	1	1	1	1
Відродження						4	2	3	2	2	2	1	1	2	2	2	1	1	1	1	1	1	2	1	1
Рух нових сил									3	3	3	3	3	2	2	2	2	1	1	1	1	1	1	1	1
Інша партія	15	18	17	20	20	16	14	16	14	18	14	17	13	17	13	14	19	14	13	11	10	12	9	8	8

Який з цих мотивів буде головним при Вашому виборі певної партії?

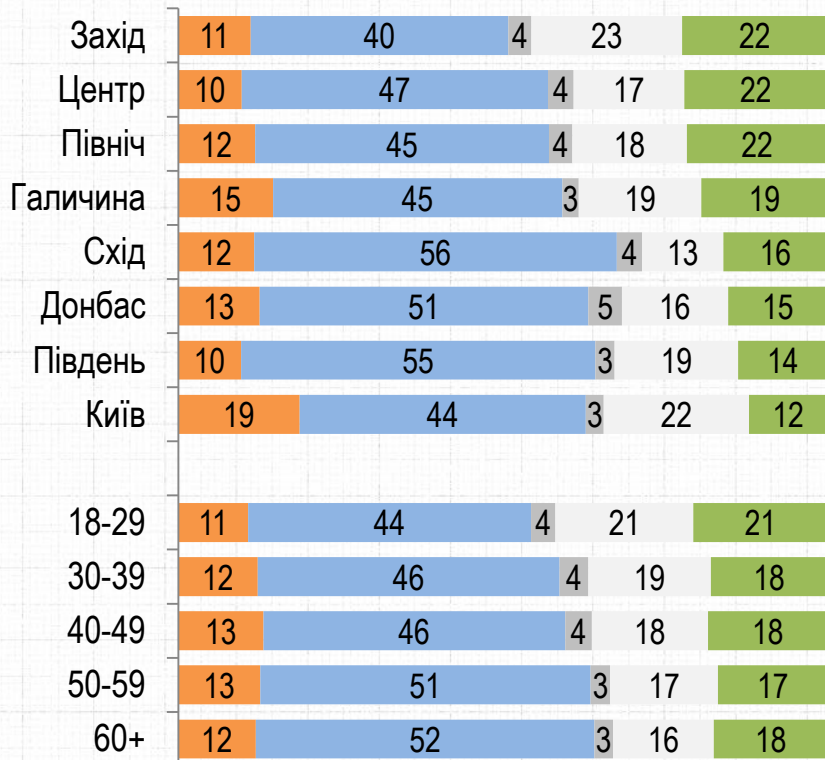


Який з цих мотивів буде головним при Вашому виборі певної партії?

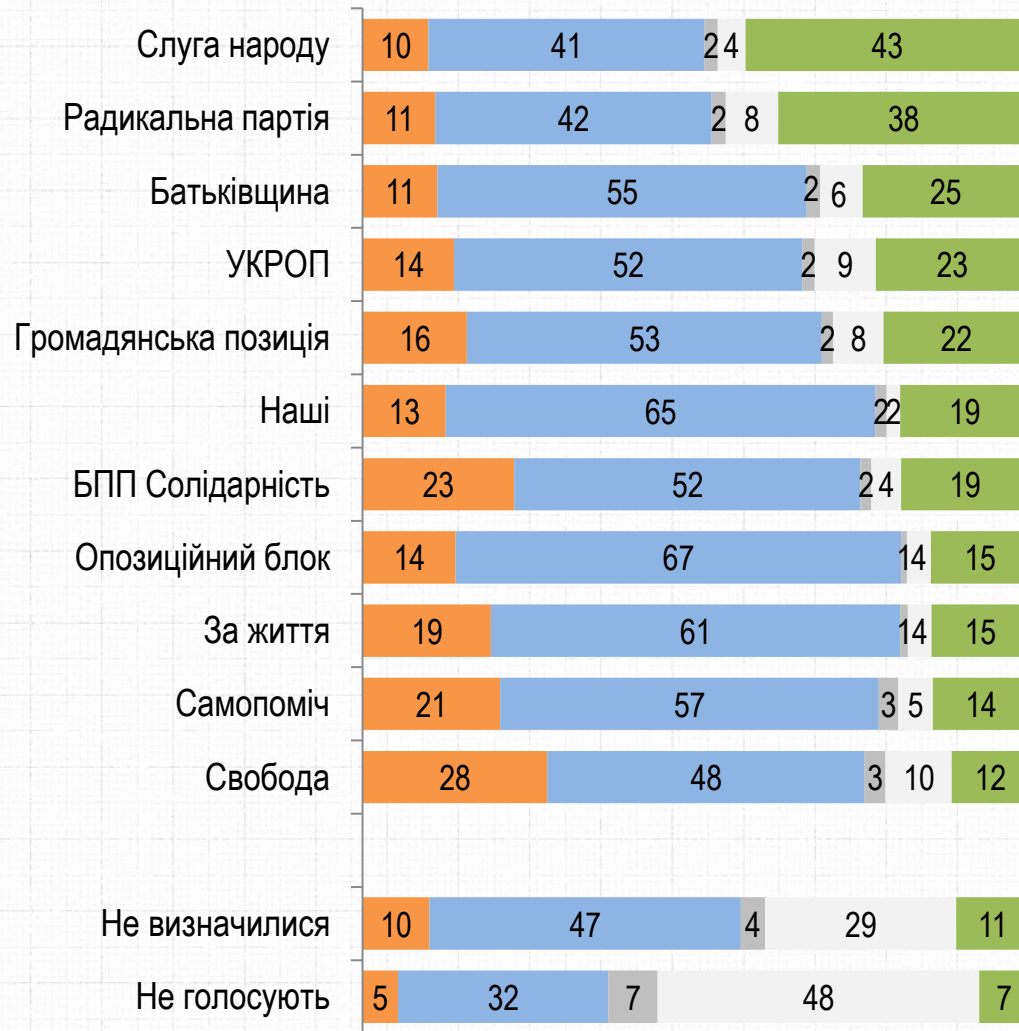
РЕЙТИНГ

- Підтримка ідеологічних засад партії
- Підтримка соціально-економічних ініціатив партії
- Інше
- Важко відповісти
- Виходячи передусім з симпатій до лідера партії

Регіони. Вік



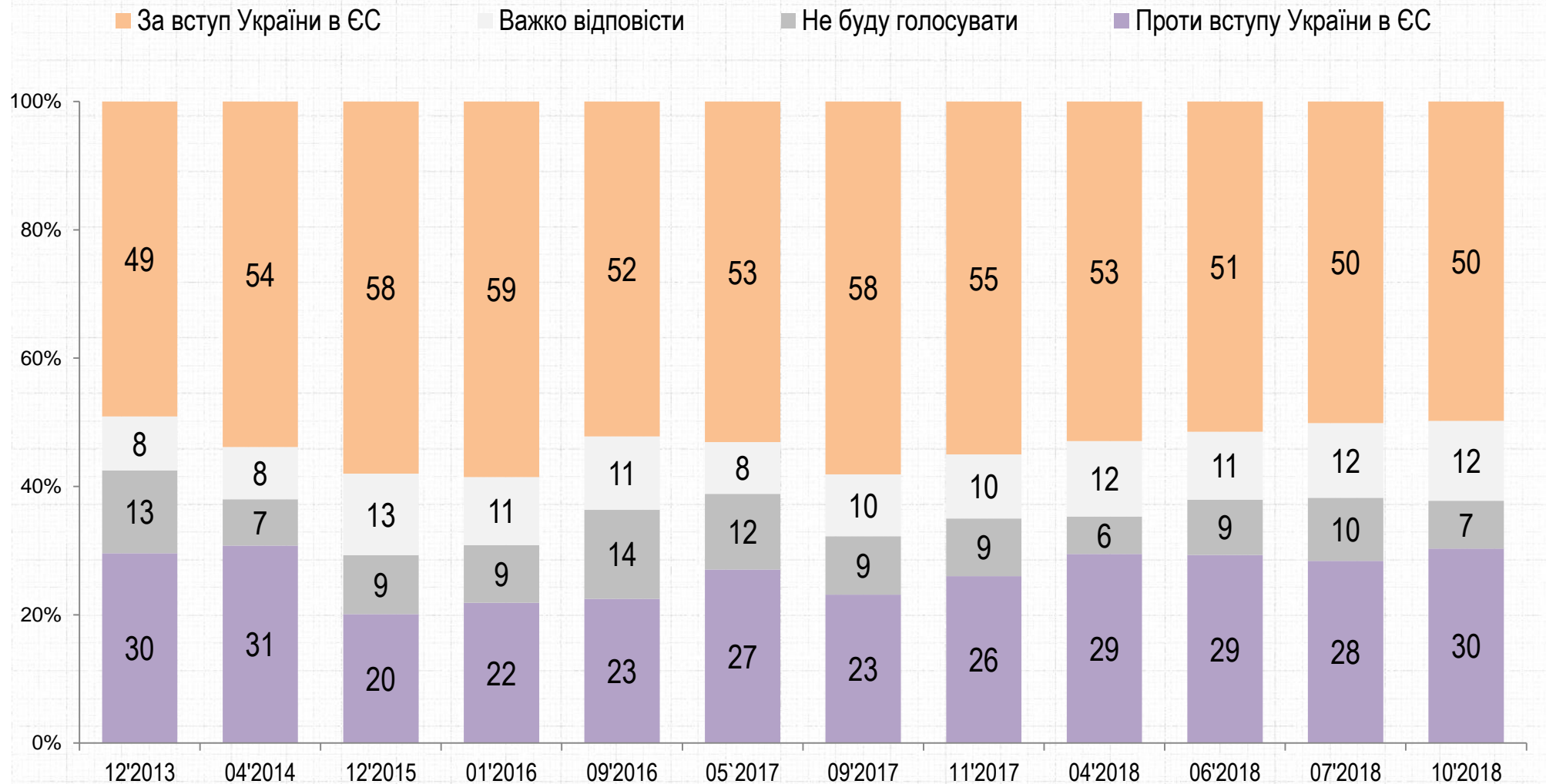
Виборці партій



Зовнішньополітичні настрої

Якби сьогодні проводився референдум щодо вступу України в Європейський Союз, як би Ви проголосували

РЕЙТИНГ

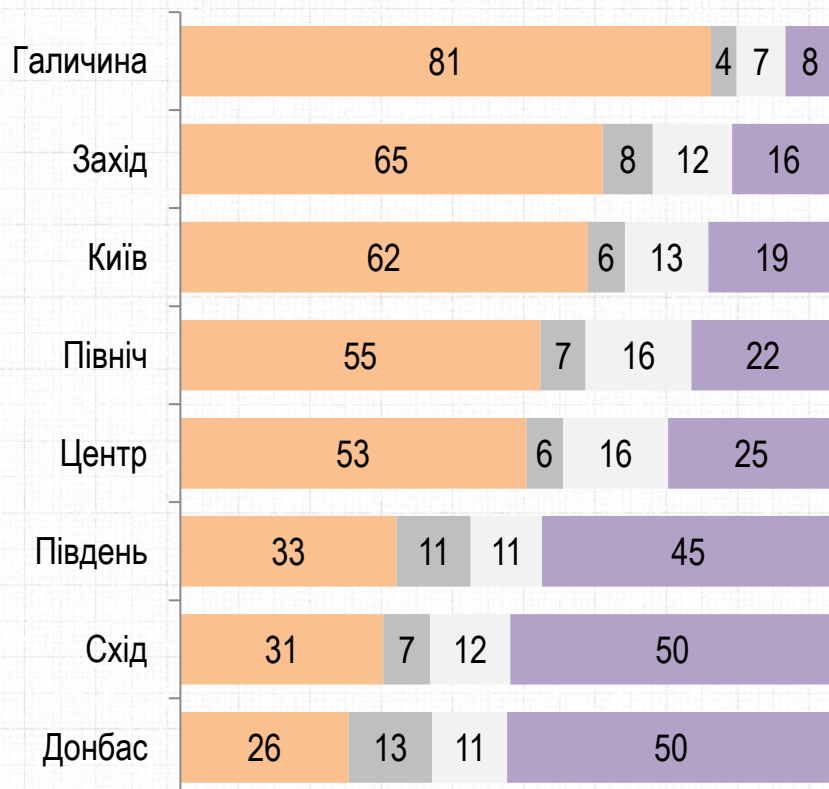


Якби сьогодні проводився референдум щодо вступу України в Європейський Союз, як би Ви проголосували?

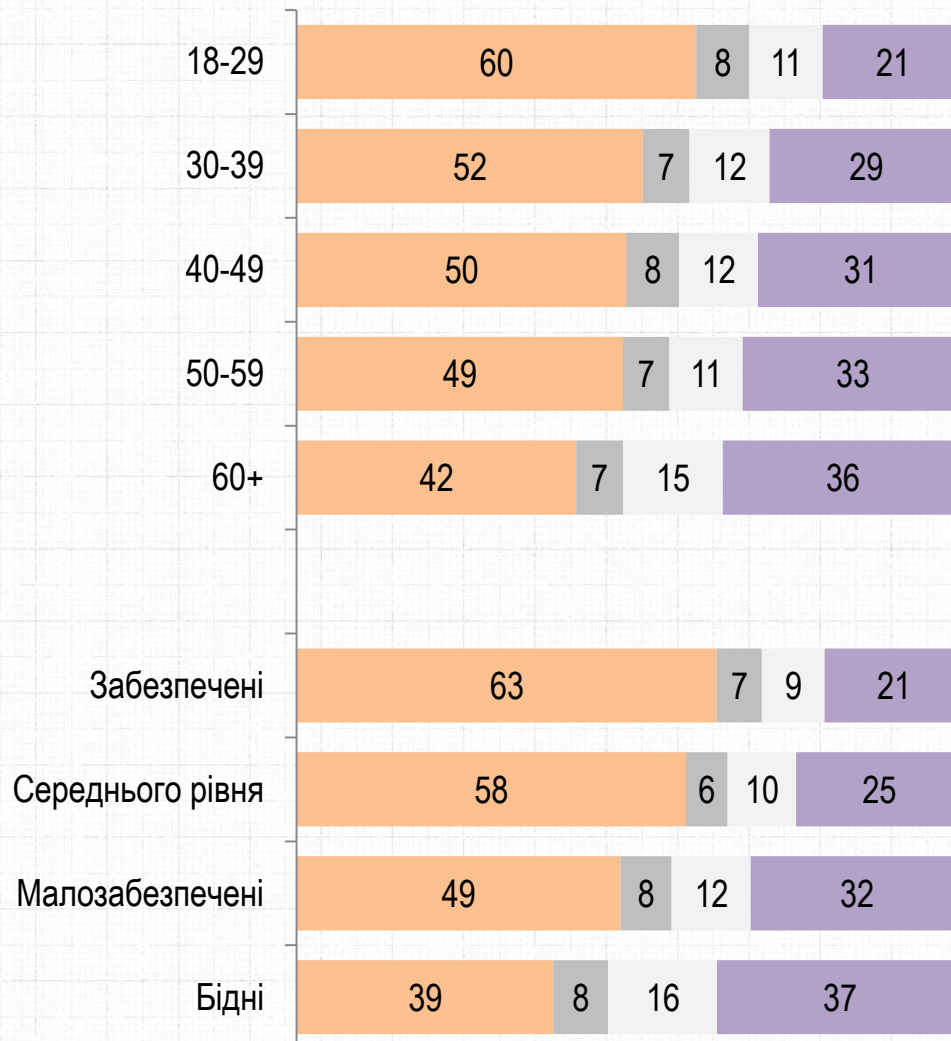
РЕЙТИНГ

- За вступ України в ЄС
- Не буду голосувати
- Важко відповісти
- Проти вступу України в ЄС

Регіони

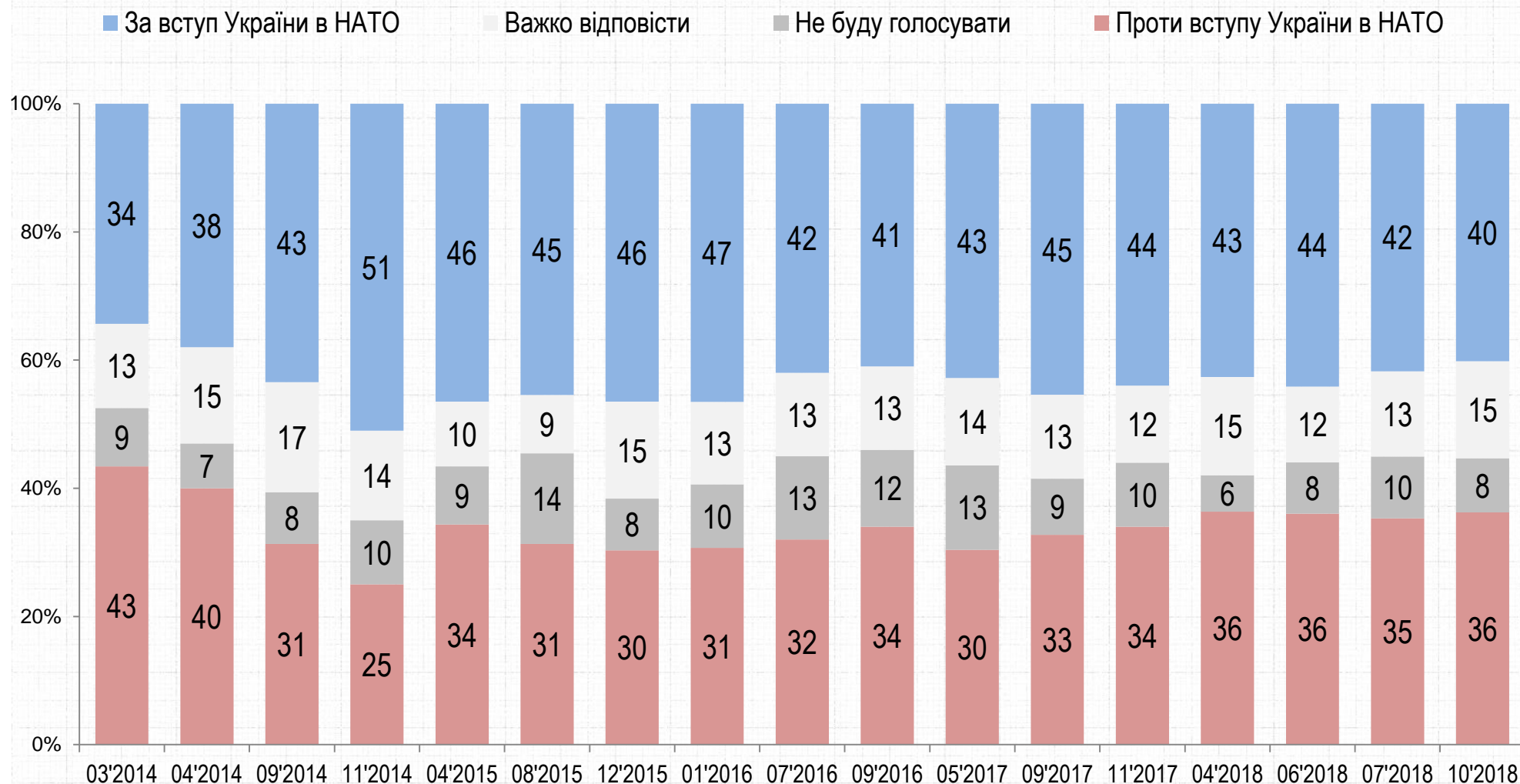


Вік. Дохід



Якби сьогодні проводився референдум щодо вступу України в НАТО, як би Ви проголосували?

РЕЙТИНГ

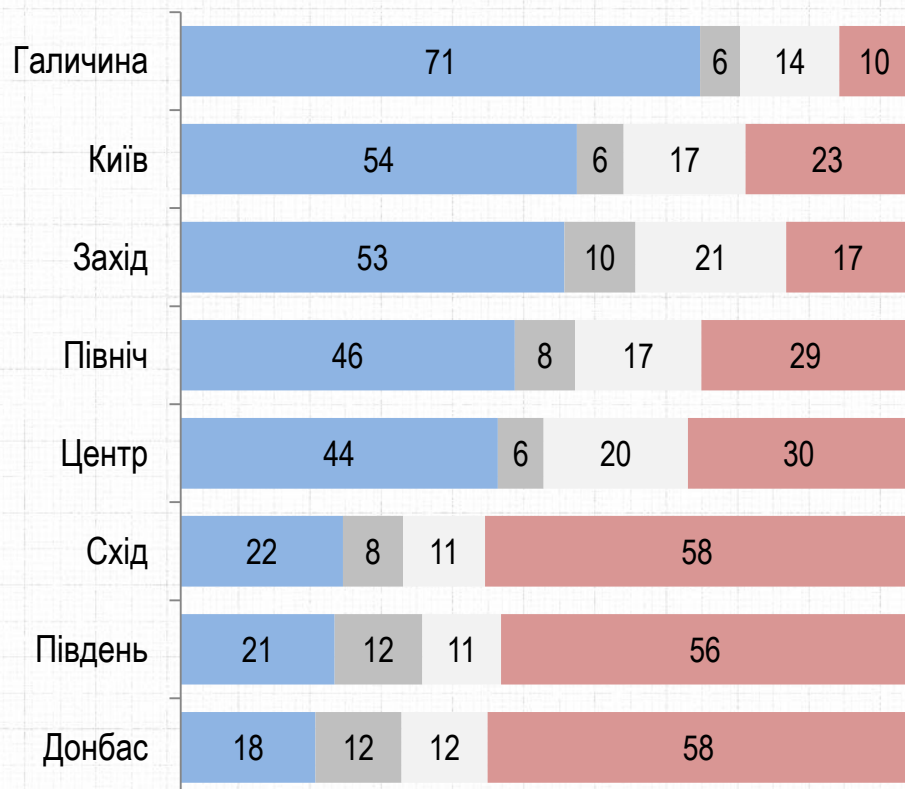


Якби сьогодні проводився референдум щодо вступу України в НАТО, як би Ви проголосували?

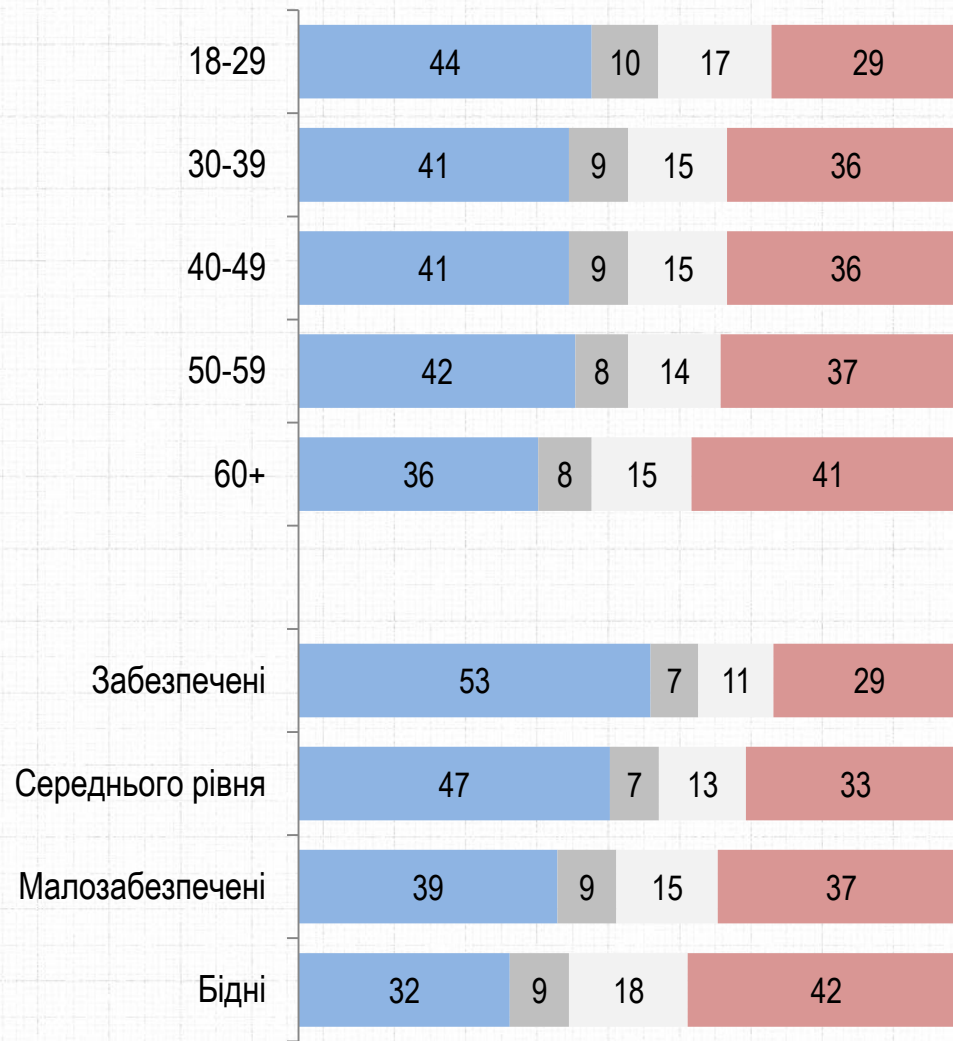
РЕЙТИНГ

- За вступ України в НАТО
- Не голосуватиму
- Важко відповісти
- Проти вступу України в НАТО

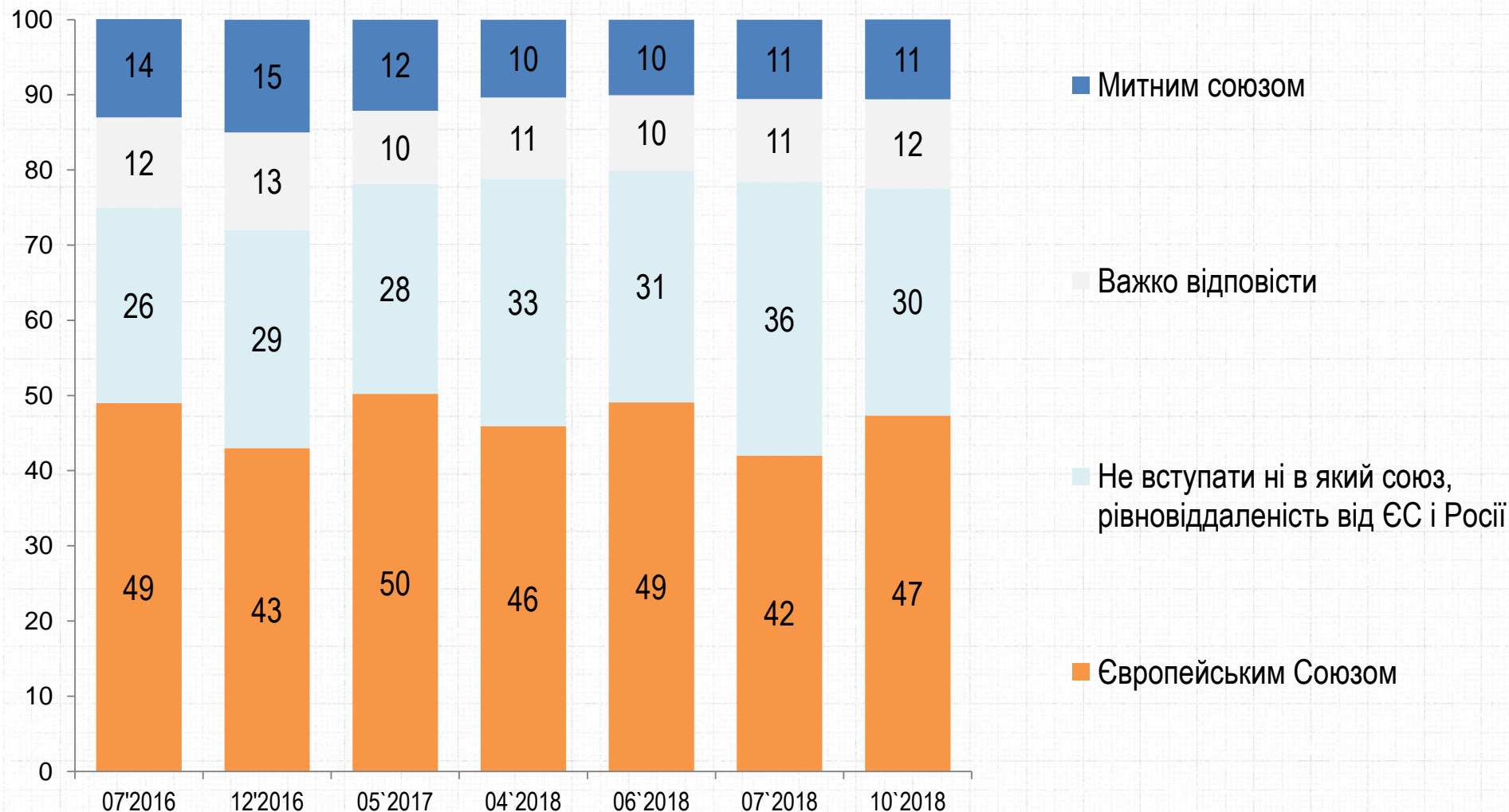
Регіони



Вік. Дохід



Якби Україна могла стати членом тільки одного міжнародного союзу, це слід було б зробити з ЄС, Митним Союзом чи краще не вступати ні в який союз і зберігати рівновіддаленість від ЄС і Росії?

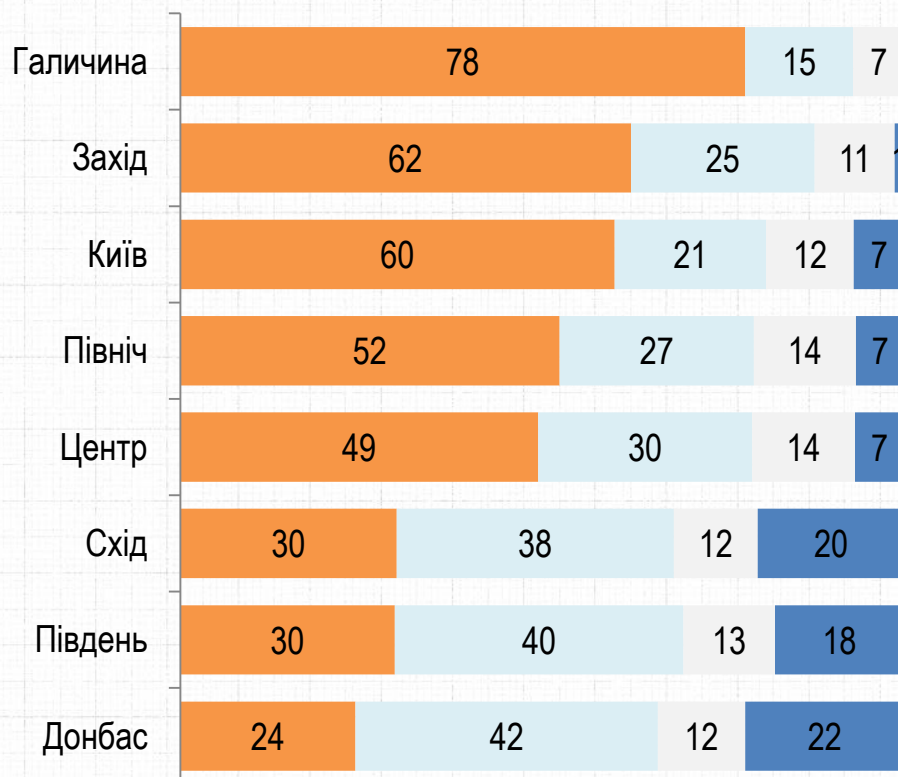


Якби Україна могла стати членом тільки одного міжнародного економічного союзу, це слід було б зробити з:

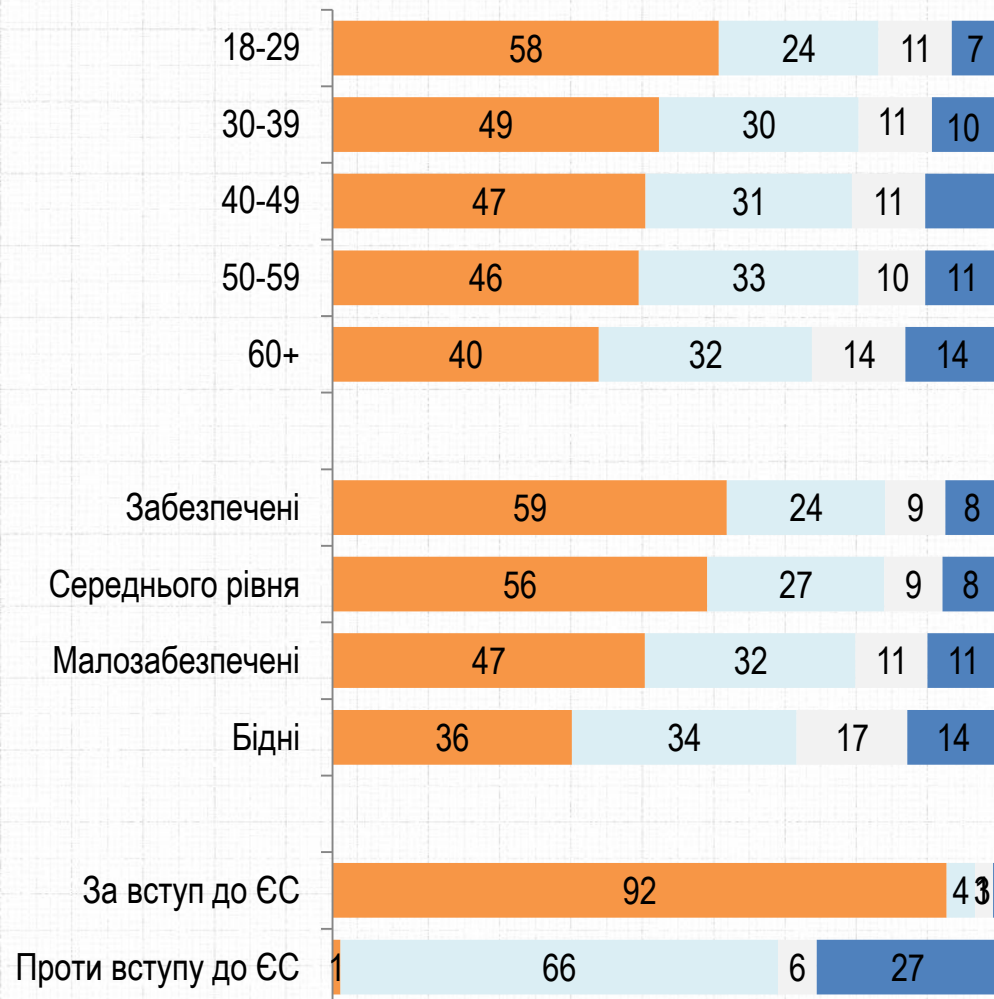
РЕЙТИНГ

- Європейським Союзом
- Не вступати ні в який союз, рівновіддаленість від ЄС і Росії
- Важко відповісти
- Митним союзом Росії, Білорусі та Казахстану

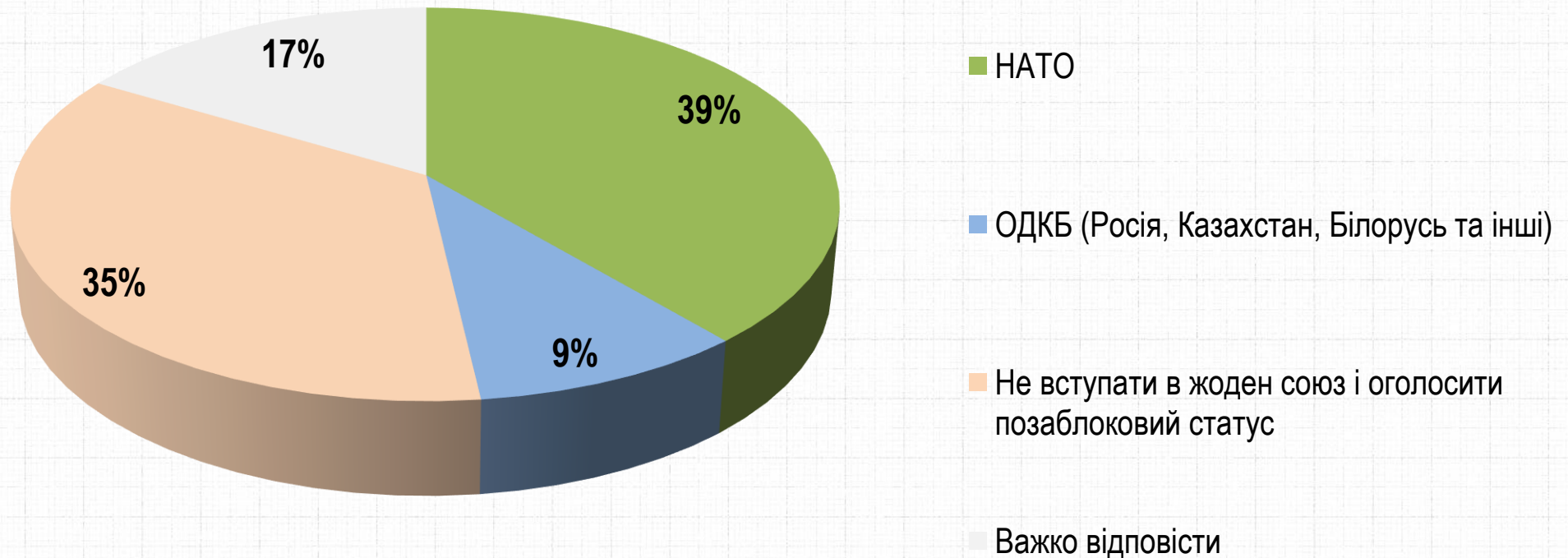
Регіони



Вік. Дохід. Підтримка ЄС



Якби Україна могла стати членом тільки одного безпекового союзу, це слід було б зробити з НАТО, з Організацією Договору про колективну безпеку (Росія, Казахстан, Білорусь та інші) чи краще не вступати в жоден союз і оголосити позаблоковий статус?

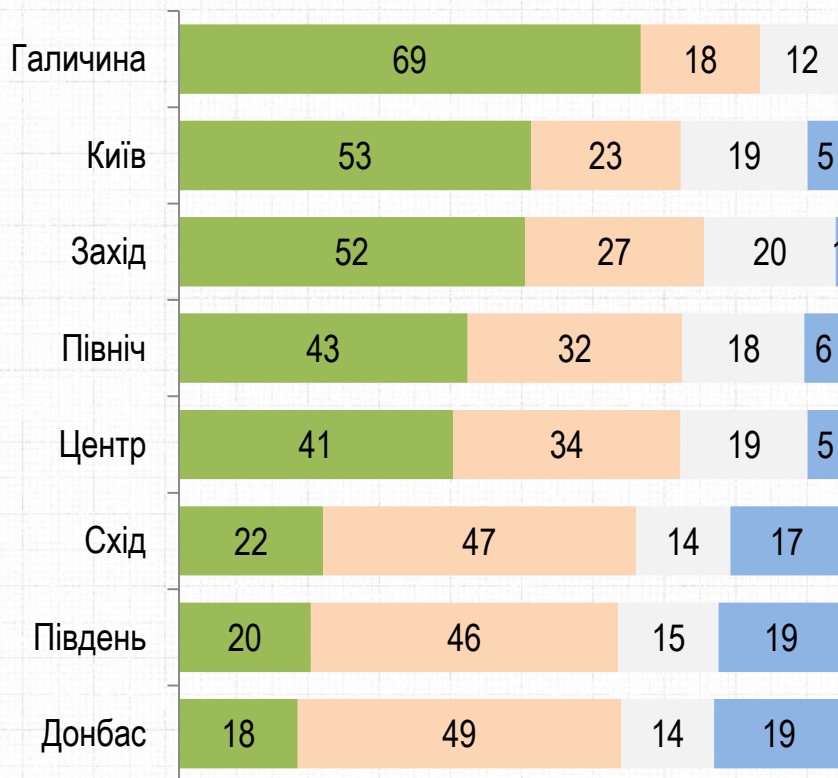


Якби Україна могла стати членом тільки одного безпекового союзу, це слід було б зробити з НАТО, з Організацією Договору про колективну безпеку (Росія, Казахстан, Білорусь та інші) чи краще не вступати в жоден союз і оголосити позаблоковий статус?

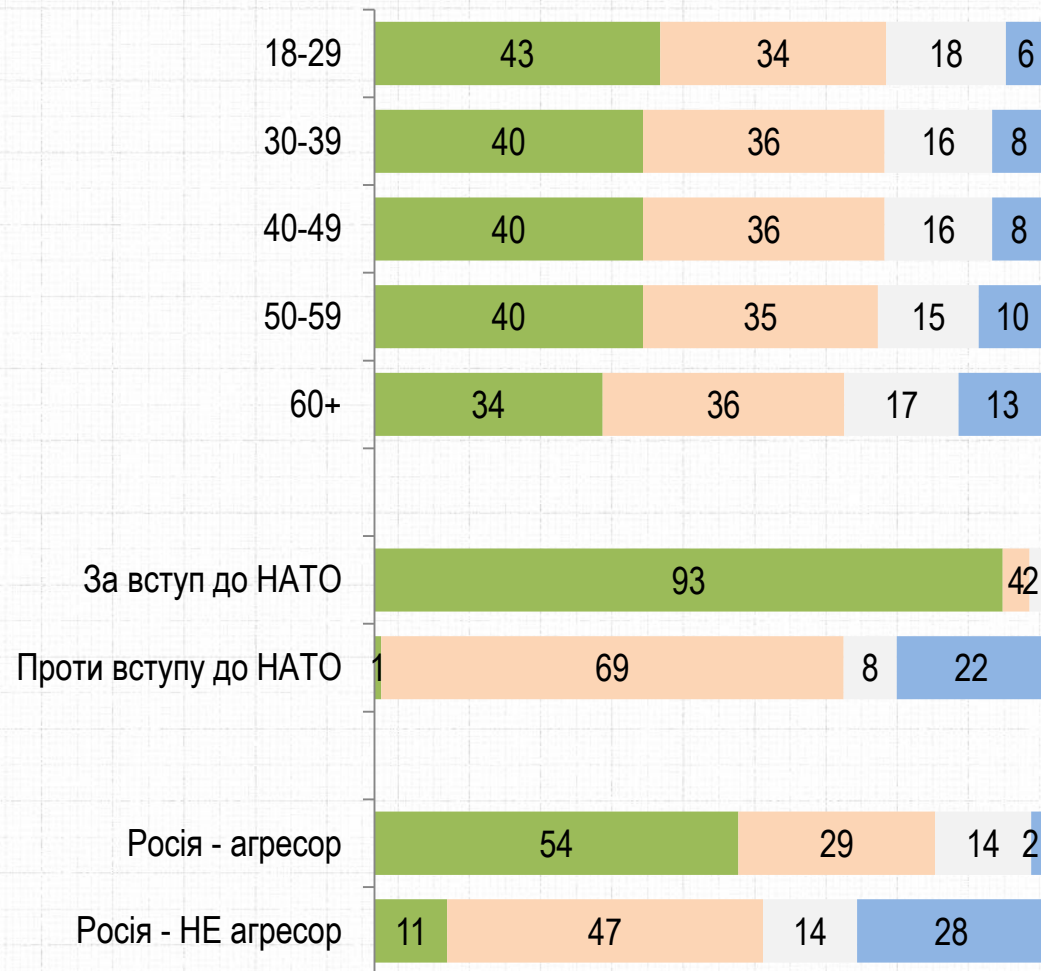
РЕЙТИНГ

- НАТО
- Не вступати в жоден союз
- Важко відповісти
- ОДКБ (Росія, Казахстан, Білорусь та інші)

Регіони. Вік



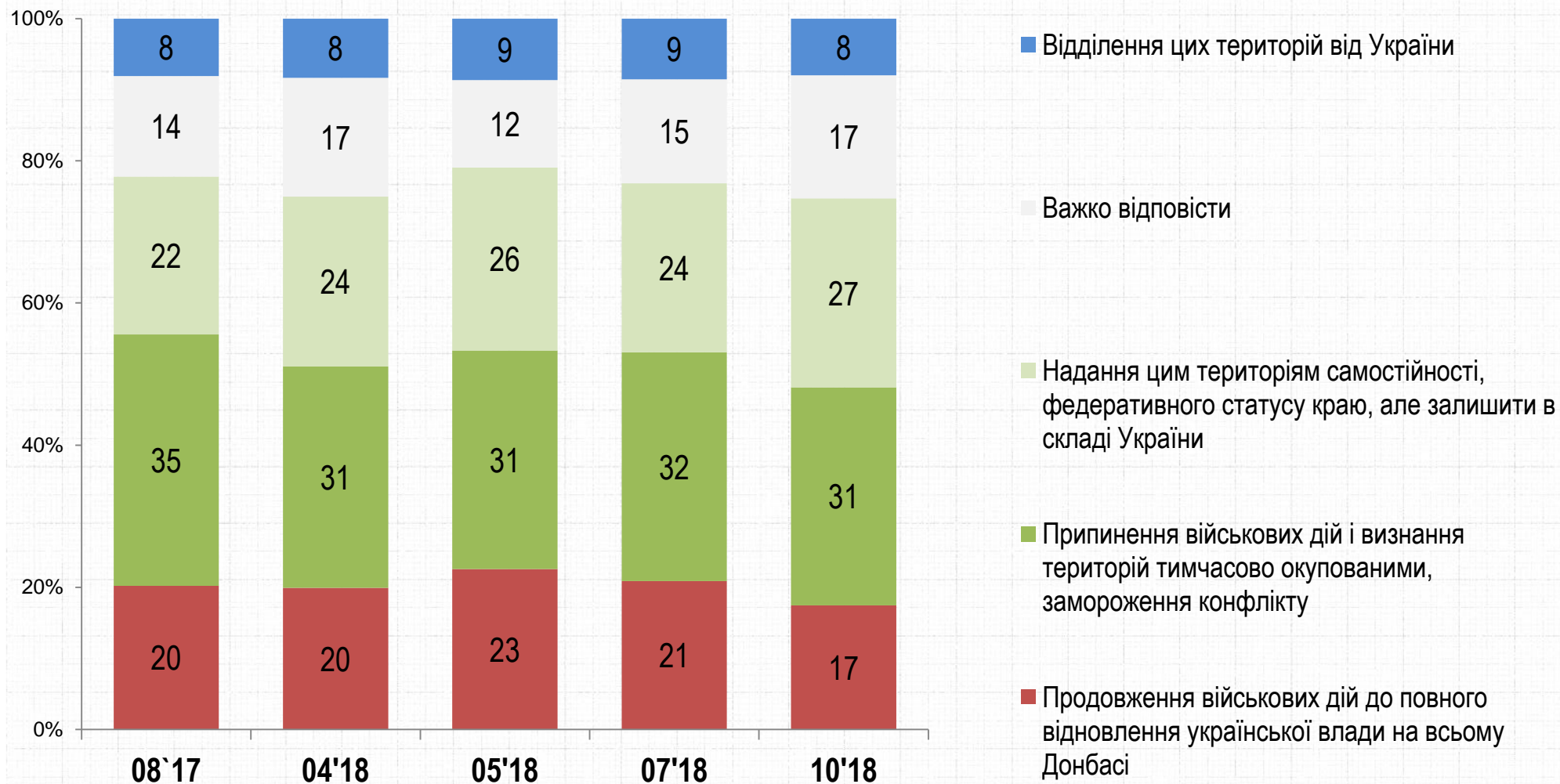
Вік. Підтримка НАТО. Ставлення до Росії



Питання Донбасу

Який з варіантів вирішення проблеми на Донбасі Ви підтримуєте?

РЕЙТИНГ

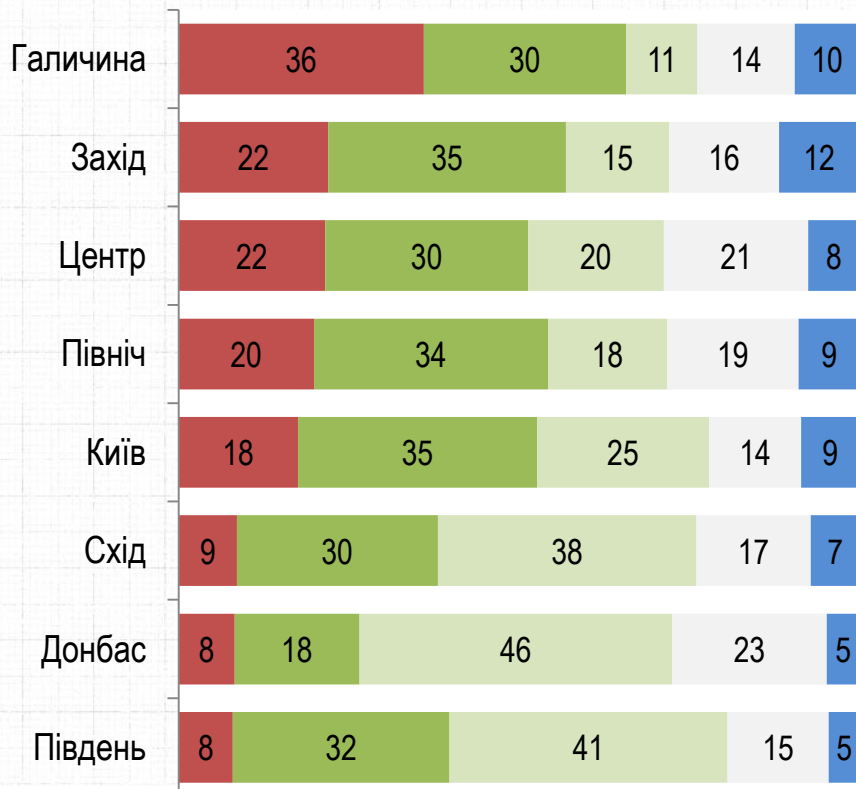


Який з варіантів вирішення проблеми на Донбасі Ви підтримуєте?

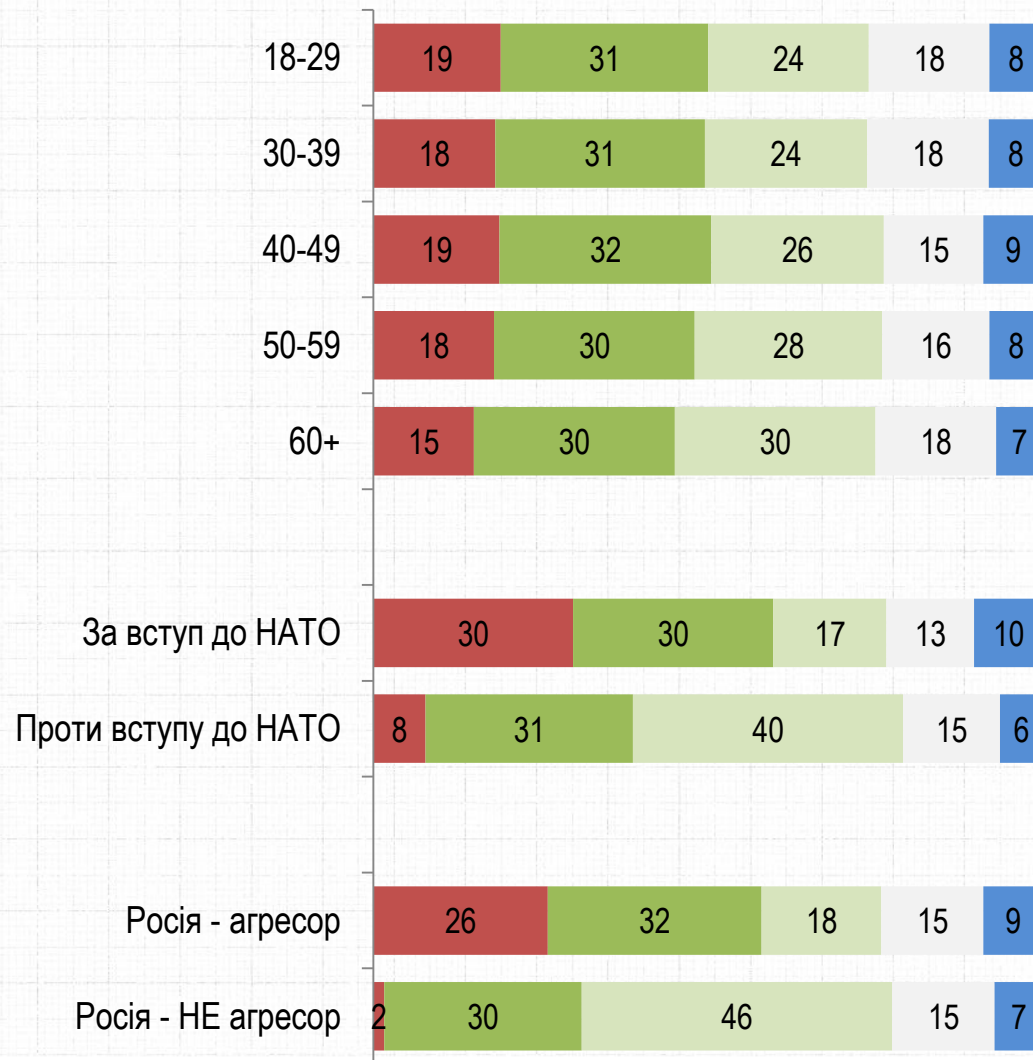
РЕЙТИНГ

- Продовження військових дій до відновлення української влади на Донбасі
- Припинення військових дій і визнання територій тимчасово окупованими
- Надання цим територіям самостійності, федеративного статусу краю
- Важко відповісти
- Відділення цих територій від України

Регіони



Вік. Підтримка НАТО. Ставлення до Росії

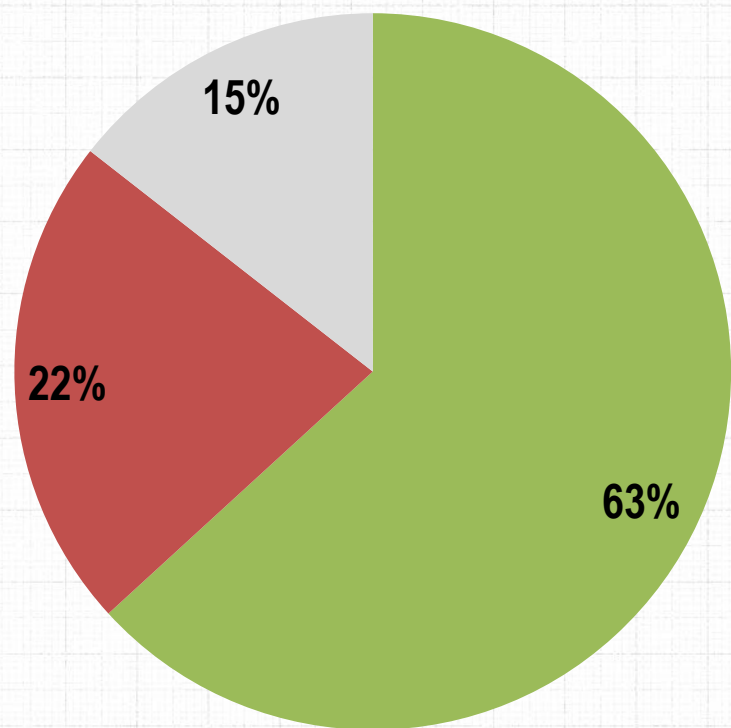


Ставлення до Росії

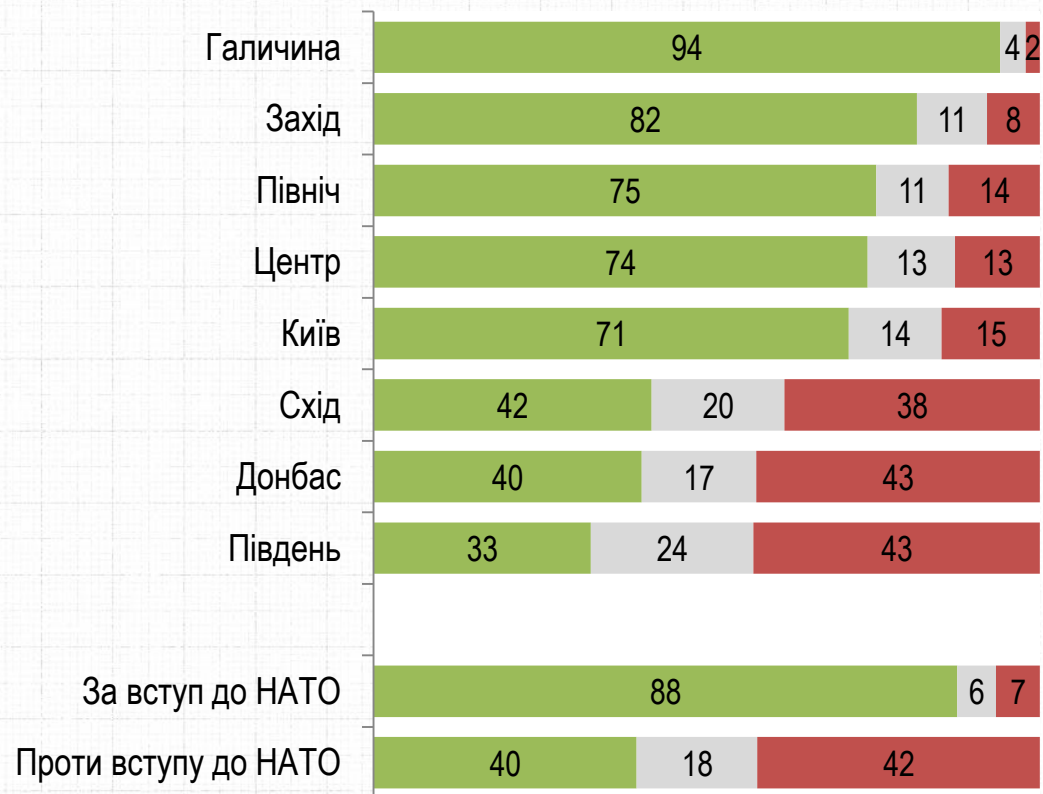
Чи вважаєте Ви Росію країною-агресором відносно України?

РЕЙТИНГ

■ Так ■ Ні ■ Важко відповісти



Регіони. Підтримка НАТО



КОНТАКТИ

Соціологічна група «РЕЙТИНГ»

01010, г. Київ, вул. Івана Мазепи, 3, оф.3

(+380 44) 254-3693

(+380 44) 254-3694

<http://ratinggroup.ua/>

info@ratinggroup.ua

