



## Соціально політична ситуація в Україні

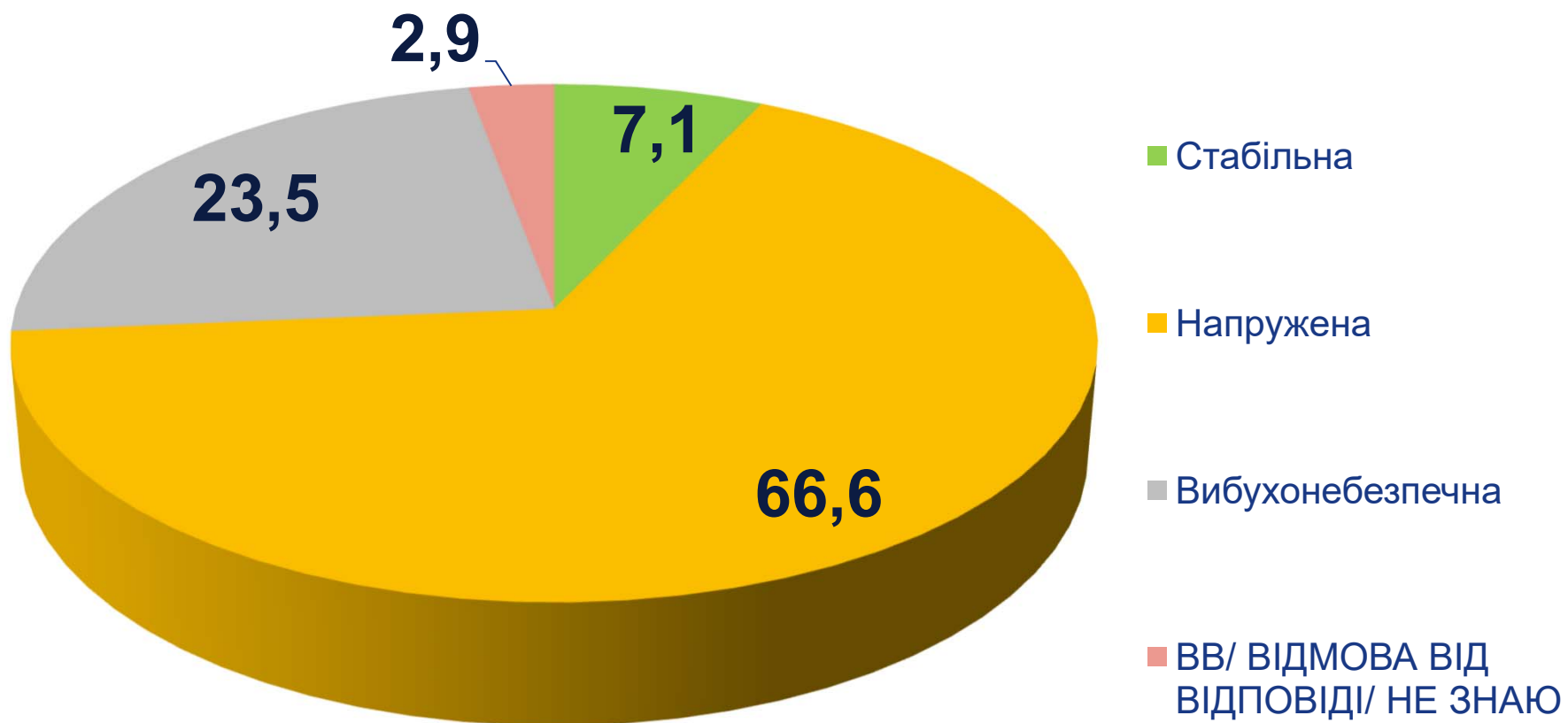
## Інформація про дослідження

- Терміни проведення дослідження: **30 серпня - 9 вересня 2018 року;**
- Метод збору первинної соціологічної інформації — стандартизоване інтерв'ю „face-to-face” за місцем постійного проживання респондентів;
- Опитування проводилося за вибіркою, яка репрезентує доросле населення України в цілому, за такими ознаками як: стать, вік (від 18 років), поділ на регіони та тип поселення (місто/село);
- **Загалом було опитано 10005 респондентів;**
- **Середня тривалість одного інтерв'ю склала 23 хвилин;**
- **Дослідження було проведено силами трьох дослідницьких центрів: КМІС, Центру Разумкова та СОЦИС.**

## Класифікація регіонів

| Регіон          | Області, що входять   | N           |
|-----------------|---|-------------|
| <b>Південь</b>  | Херсонська, Миколаївська, Одеська, Запорізька   | <b>1653</b> |
| <b>Схід</b>     | Харківська, Донецька, Луганська   | <b>1247</b> |
| <b>Центр Сх</b> | Дніпропетровська, Кіровоградська, Полтавська, Сумська, Чернігівська                           | <b>2121</b> |
| <b>Центр Зх</b> | Київська, Черкаська, Житомирська, Вінницька, Хмельницька                                      | <b>1922</b> |
| <b>Захід</b>    | Львівська, Івано-Франківська, Волинська, Рівненська, Тернопільська, Закарпатська, Чернівецька | <b>2351</b> |
| <b>Київ</b>     | місто Київ  | <b>711</b>  |

Як Ви оцінюєте нинішню ситуацію в Україні? (%)



## Як ви оцінюєте нинішню ситуацію в Україні? (%)

| 100% по кожному стовпчику | Україна загалом | Південь | Схід | Центр Сх | Центр Зх | Захід | Київ |
|---------------------------|-----------------|---------|------|----------|----------|-------|------|
| Стабільна                 | <b>7,1</b>      | 4,2     | 10,7 | 4,0      | 8,8      | 7,0   | 12,4 |
| Напружена                 | <b>66,6</b>     | 69,1    | 65,5 | 64,7     | 66,8     | 67,2  | 65,7 |
| Вибухонебезпечна          | <b>23,5</b>     | 23,4    | 21,4 | 29,1     | 21,1     | 23,1  | 18,0 |
| ВВ/ ВІДМОВА ВІД ВІДПОВІДІ | <b>2,9</b>      | 3,3     | 2,4  | 2,3      | 3,3      | 2,7   | 3,9  |

## Які проблеми країни є зараз особисто для Вас найбільш важливими? (%)



## Які проблеми Ви вважаєте найбільш актуальними за місцем Вашого проживання? (%)

| Більше 100% по кожному стовпчику   | Україна загалом | Південь | Схід | Центр Сх | Центр Зх | Захід | Київ |
|--|-----------------|---------|------|----------|----------|-------|------|
| Воєнний конфлікт на Сході України  | <b>59,9</b>     | 52,2    | 57,1 | 54,3     | 66,0     | 67,0  | 59,1 |
| Низький рівень зарплати чи пенсії  | <b>48,2</b>     | 50,0    | 51,6 | 46,8     | 48,9     | 47,9  | 41,6 |
| Підвищення тарифів на комунальні послуги   | <b>42,6</b>     | 46,5    | 55,6 | 44,7     | 41,7     | 33,5  | 36,3 |
| Підвищення цін на основні товари, інфляція   | <b>28,0</b>     | 34,6    | 27,1 | 25,7     | 28,1     | 26,8  | 24,2 |
| Хабарництво і корупція у центральній владі   | <b>22,3</b>     | 19,8    | 12,6 | 22,3     | 27,1     | 23,9  | 27,4 |
| Відсутність роботи, безробіття   | <b>21,4</b>     | 24,5    | 21,0 | 22,2     | 18,2     | 24,1  | 11,7 |
| Корупція у судах, поліції, прокуратурі   | <b>14,9</b>     | 14,3    | 13,6 | 12,2     | 15,0     | 16,0  | 22,6 |
| Соціальне розшарування, прірва між бідними і багатими                              | <b>11,7</b>     | 12,9    | 10,8 | 8,6      | 11,1     | 13,0  | 16,3 |
| Неможливість отримати якісне медичне обслуговування                                | <b>11,1</b>     | 12,5    | 15,4 | 10,6     | 10,4     | 8,5   | 13,2 |
| Недостатній рівень соціального захисту   | <b>7,2</b>      | 10,9    | 8,2  | 6,6      | 5,6      | 5,7   | 8,3  |
| Зростання злочинності, недостатня безпека на вулицях                               | <b>5,0</b>      | 5,2     | 5,7  | 4,5      | 4,2      | 3,6   | 11,1 |
| Несприятливі умови для розвитку малого та середнього бізнесу (великі податки тощо) | <b>4,5</b>      | 4,7     | 7,5  | 3,7      | 2,9      | 4,7   | 5,1  |
| Неможливість отримати якісну освіту  | <b>2,2</b>      | 2,1     | 4,0  | 1,9      | 1,8      | 2,1   | 2,0  |
| Нестача свободи і демократії   | <b>1,1</b>      | 1,5     | 1,3  | 0,7      | 0,6      | 1,1   | 2,0  |
| ІНША   | <b>1,0</b>      | 0,4     | 0,2  | 2,3      | 0,6      | 1,2   | 0,7  |
| ВІДМОВА ВІД ВІДПОВІДІ / НЕ ЗНАЮ  | <b>0,9</b>      | 0,2     | 0,5  | 2,3      | 0,6      | 0,5   | 0,7  |
| ЖОДНА З НИХ  | <b>0,2</b>      | 0,3     | 0,2  | 0,2      | 0,2      | 0,1   | 0,0  |

**Рейтинг.** Скажіть, а якби вибори Президента України відбулися найближчої неділі, за кого із кандидатів Ви би віддали свій голос? (%)





**Рейтинг.** Скажіть, а якби вибори Президента України відбулися найближчої неділі, за кого із кандидатів Ви би віддали свій голос? (%)

| 100% по кожному стовпчику          | Україна загалом | Південь | Схід | Центр Сх | Центр Зх | Захід | Київ |
|------------------------------------|-----------------|---------|------|----------|----------|-------|------|
| Юлія Тимошенко                     | <b>11,0</b>     | 9,6     | 6,5  | 12,2     | 14,6     | 10,3  | 11,4 |
| Петро Порошенко                    | <b>7,1</b>      | 4,0     | 4,2  | 6,1      | 8,3      | 9,7   | 11,0 |
| Володимир Зеленський               | <b>6,7</b>      | 9,8     | 6,6  | 7,3      | 5,8      | 4,3   | 8,3  |
| Святослав Вакарчук                 | <b>6,5</b>      | 3,5     | 4,3  | 4,1      | 6,8      | 11,3  | 7,3  |
| Анатолій Гриценко                  | <b>6,3</b>      | 4,5     | 3,0  | 5,5      | 6,7      | 9,2   | 8,6  |
| Юрій Бойко                         | <b>6,0</b>      | 11,1    | 13,2 | 6,2      | 3,1      | 1,1   | 5,5  |
| Олег Ляшко                         | <b>4,4</b>      | 3,8     | 3,2  | 7,2      | 5,3      | 2,9   | 2,3  |
| Вадим Рабінович                    | <b>3,6</b>      | 6,8     | 6,8  | 4,1      | 1,9      | 0,6   | 4,2  |
| Андрій Садовий                     | <b>1,8</b>      | 1,1     | 1,8  | 1,0      | 1,9      | 3,0   | 2,1  |
| Олександр Шевченко                 | <b>1,8</b>      | 0,7     | 0,7  | 0,9      | 2,2      | 3,5   | 1,3  |
| Олег Тягнибок                      | <b>1,4</b>      | 0,5     | 0,7  | 1,2      | 1,7      | 2,3   | 1,7  |
| Андрій Білецький                   | <b>0,5</b>      | 0,3     | 0,3  | 0,5      | 1,0      | 0,3   | 0,7  |
| ІНШИЙ КАНДИДАТ                     | <b>4,3</b>      | 4,2     | 5,7  | 5,3      | 3,9      | 3,0   | 5,2  |
| ВВ/ ВІДМОВА ВІД ВІДПОВІДІ/ НЕ ЗНАЮ | <b>23,4</b>     | 20,4    | 23,5 | 24,0     | 24,2     | 26,0  | 17,6 |
| НЕ БРАЛИ Б УЧАСТІ У ГОЛОСУВАННІ    | <b>15,0</b>     | 19,7    | 19,4 | 14,4     | 12,6     | 12,7  | 12,9 |

## Рейтинг. Серед тих, хто планує голосувати (%)



## Прогноз. На Вашу думку, хто з даних кандидатів переможе? (%)

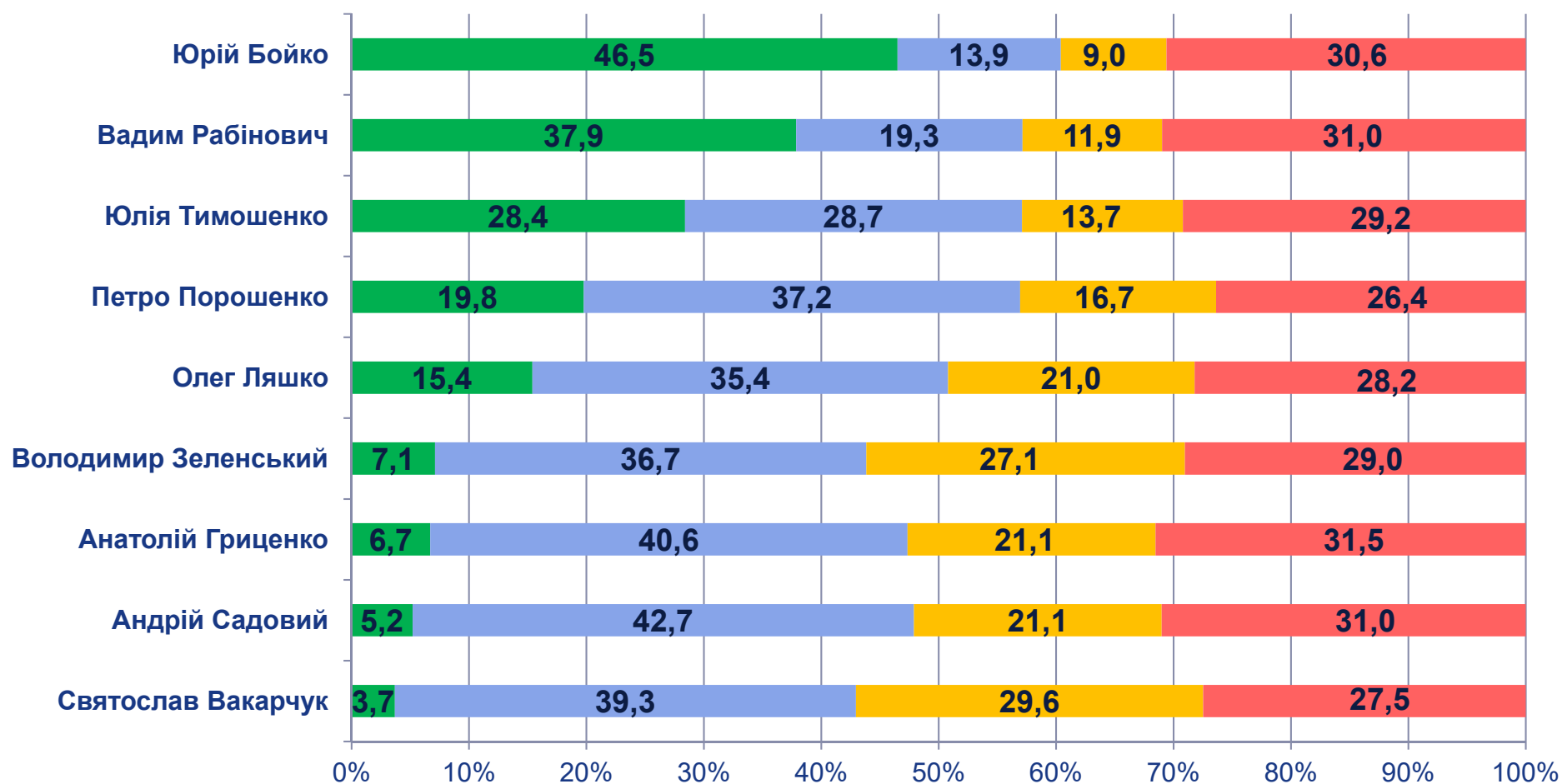


## Прогноз. На Вашу думку, хто з даних кандидатів переможе? (%)

| 100% по кожному стовпчику          | Україна загалом | Південь | Схід | Центр Сх | Центр Зх | Захід | Київ |
|------------------------------------|-----------------|---------|------|----------|----------|-------|------|
| Юлія Тимошенко                     | <b>15,4</b>     | 12,9    | 15,2 | 15,1     | 18,4     | 14,1  | 18,8 |
| Петро Порошенко                    | <b>13,4</b>     | 9,0     | 13,6 | 9,6      | 15,3     | 15,7  | 21,8 |
| Володимир Зеленський               | <b>3,8</b>      | 4,8     | 4,0  | 4,9      | 2,7      | 2,6   | 4,1  |
| Юрій Бойко                         | <b>3,6</b>      | 7,1     | 6,7  | 4,5      | 1,2      | 0,9   | 2,5  |
| Анатолій Гриценко                  | <b>3,3</b>      | 2,2     | 1,3  | 3,7      | 2,9      | 4,9   | 4,4  |
| Олег Ляшко                         | <b>2,7</b>      | 2,9     | 2,2  | 3,4      | 3,4      | 2,0   | 1,8  |
| Святослав Вакарчук                 | <b>2,3</b>      | 0,9     | 2,4  | 1,9      | 2,4      | 3,6   | 2,4  |
| Вадим Рабінович                    | <b>1,8</b>      | 3,8     | 3,5  | 2,0      | 0,9      | 0,4   | 1,1  |
| Олександр Шевченко                 | <b>1,0</b>      | 0,6     | 0,7  | 0,3      | 1,0      | 2,3   | 0,7  |
| Андрій Садовий                     | <b>0,8</b>      | 0,5     | 1,0  | 0,6      | 0,7      | 1,4   | 0,3  |
| Олег Тягнибок                      | <b>0,5</b>      | 0,2     | 0,2  | 0,5      | 1,0      | 0,4   | 0,8  |
| Андрій Білецький                   | <b>0,3</b>      | 0,2     | 0,2  | 0,3      | 0,6      | 0,1   | 0,7  |
| ІНШИЙ КАНДИДАТ                     | <b>0,9</b>      | 1,0     | 0,5  | 1,1      | 1,1      | 0,6   | 0,7  |
| ВВ/ ВІДМОВА ВІД ВІДПОВІДІ/ НЕ ЗНАЮ | <b>50,1</b>     | 53,8    | 48,4 | 52,2     | 48,1     | 51,0  | 39,8 |

По кожному з політиків, скажіть, будь ласка, наскільки зацікавлена Росія в тому, щоб він став наступним Президентом України? (%)

- Дуже+Скоріше зацікавлена
- Скоріше+Зовсім не зацікавлена
- Не викликає жодного інтересу з боку Росії
- ВВ/ ВІДМОВА



## Рейтинг. Якби вибори до Верховної Ради України відбулися найближчої неділі, за яку політичну партію Ви б проголосували? (%)



## Рейтинг. Якби вибори до Верховної Ради України відбулися найближчої неділі, за яку політичну партію Ви б проголосували? (%)

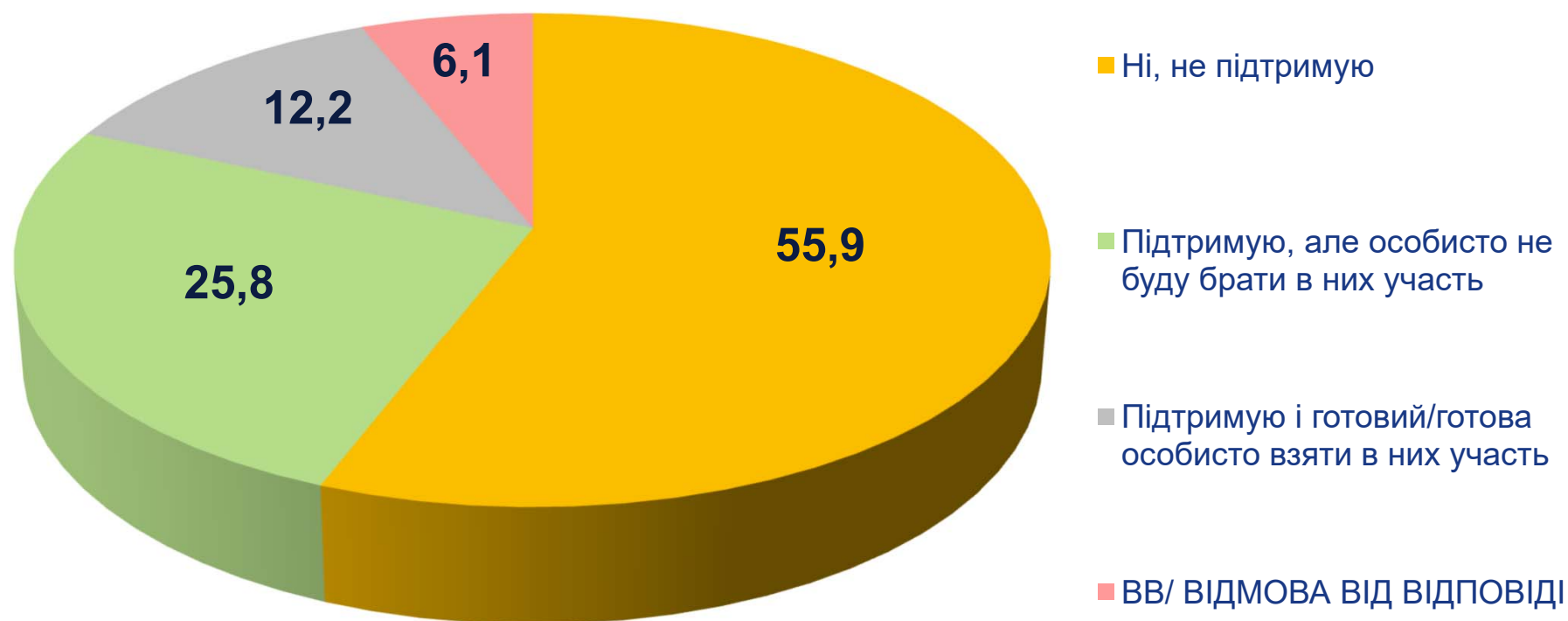
| 100% по кожному стовпчику                                   | Україна загалом | Південь | Схід | Центр Сх | Центр Зх | Захід | Київ |
|---|-----------------|---------|------|----------|----------|-------|------|
| ВО `Батьківщина` (Ю.Тимошенко)                              | <b>12,5</b>     | 10,0    | 6,9  | 13,8     | 16,2     | 12,6  | 14,5 |
| Партія `Слуга Народу` (В.Зеленський)                        | <b>8,6</b>      | 11,4    | 6,9  | 9,6      | 9,1      | 6,5   | 8,4  |
| Громадянська позиція (А.Гриценко)                           | <b>6,9</b>      | 4,7     | 3,7  | 5,7      | 7,7      | 10,2  | 9,0  |
| Блок Петра Порошенка `Солідарність`                         | <b>6,5</b>      | 3,9     | 3,8  | 5,5      | 8,3      | 7,9   | 10,3 |
| Партія `Опозиційний блок` (Ю.Бойко)                         | <b>6,3</b>      | 11,0    | 13,7 | 7,4      | 2,9      | 1,3   | 5,3  |
| Партія `За Життя` (В.Рабінович)                             | <b>4,5</b>      | 8,2     | 9,5  | 5,0      | 2,1      | 0,7   | 4,6  |
| Радикальна партія Олега Ляшка                               | <b>4,5</b>      | 3,8     | 3,1  | 7,3      | 4,7      | 3,6   | 2,0  |
| Об`єднання `Самопоміч` (А.Садовий)                          | <b>2,9</b>      | 1,6     | 2,2  | 1,7      | 2,0      | 6,0   | 3,5  |
| ВО `Свобода` (О.Тягнибок)                                   | <b>2,3</b>      | 0,4     | 1,0  | 1,1      | 3,3      | 4,4   | 2,7  |
| Аграрна партія України (В.Скоцик)                           | <b>1,0</b>      | 0,7     | 0,6  | 1,1      | 1,7      | 1,1   | 0,7  |
| Партія `УКРОП` (Г.Корбан)                                   | <b>0,8</b>      | 0,2     | 0,4  | 1,0      | 0,5      | 1,4   | 0,3  |
| Громадсько-політичний рух `Справедливість` (В.Наливайченко) | <b>0,7</b>      | 0,4     | 0,3  | 0,6      | 0,8      | 1,1   | 1,3  |
| Партія `Національний корпус` (А.Білецький)                  | <b>0,6</b>      | 0,2     | 0,3  | 0,6      | 0,8      | 0,5   | 1,3  |
| Партія `Рух нових сил` (М.Саакашвілі)                       | <b>0,6</b>      | 0,5     | 0,3  | 0,6      | 0,5      | 0,9   | 0,8  |
| Народний Фронт (А.Яценюк)                                   | <b>0,4</b>      | 0,2     | 0,3  | 0,3      | 0,5      | 0,6   | 0,6  |
| Партія `Народний контроль` (Д.Добродомов)                   | <b>0,4</b>      | 0,2     | 0,5  | 0,1      | 0,4      | 0,8   | 0,4  |
| Партія `Наш край` (О.Мазурчак)                              | <b>0,3</b>      | 0,2     | 1,0  | 0,1      | 0,2      | 0,3   | 0,1  |
| ІНША ПАРТІЯ   | <b>1,5</b>      | 2,1     | 1,5  | 1,2      | 1,1      | 1,4   | 2,0  |
| ВВ/ ЩЕ НЕ ВИЗНАЧИВСЯ/ НЕ ЗНАЮ/<br>ВІДМОВА                   | <b>25,1</b>     | 22,3    | 24,9 | 24,8     | 27,3     | 27,1  | 20,8 |
| НЕ БРАЛИ Б УЧАСТІ У ГОЛОСУВАННІ                             | <b>13,5</b>     | 17,9    | 19,0 | 12,5     | 10,1     | 11,7  | 11,4 |

## Рейтинг. Серед тих, хто планує голосувати (%)





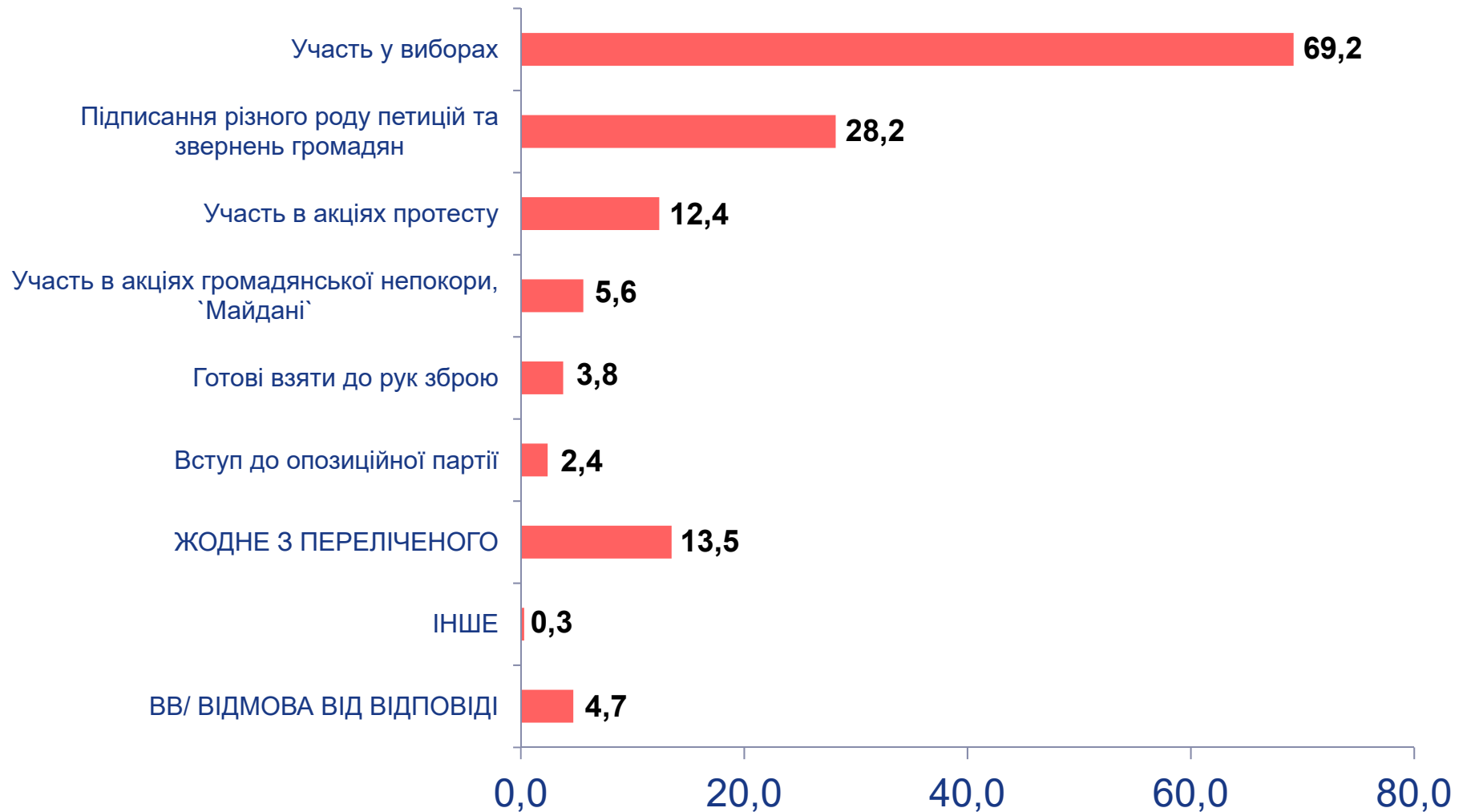
Чи підтримуєте Ви проведення на даний час в Україні масових протестних акцій? (%)



## Чи підтримуєте Ви проведення на даний час в Україні масових протестних акцій? (%)

| 100% по кожному стовпчику                              | Україна загалом | Південь | Схід | Центр Сх | Центр Зх | Захід | Київ |
|--|-----------------|---------|------|----------|----------|-------|------|
| Ні, не підтримую                                       | <b>55,9</b>     | 56,2    | 69,9 | 61,0     | 53,8     | 47,9  | 47,5 |
| Підтримую, але особисто не буду брати в них участь     | <b>25,8</b>     | 26,6    | 20,7 | 25,0     | 25,8     | 27,2  | 30,5 |
| Підтримую і готовий/готова особисто взяти в них участь | <b>12,2</b>     | 9,4     | 5,6  | 9,0      | 12,4     | 19,6  | 14,5 |
| ВВ/ ВІДМОВА ВІД ВІДПОВІДІ                              | <b>6,1</b>      | 7,7     | 3,8  | 5,0      | 8,0      | 5,3   | 7,5  |

Скажіть, будь ласка, в якій формі Ви готові захищати свою громадянську чи політичну позицію? (%)

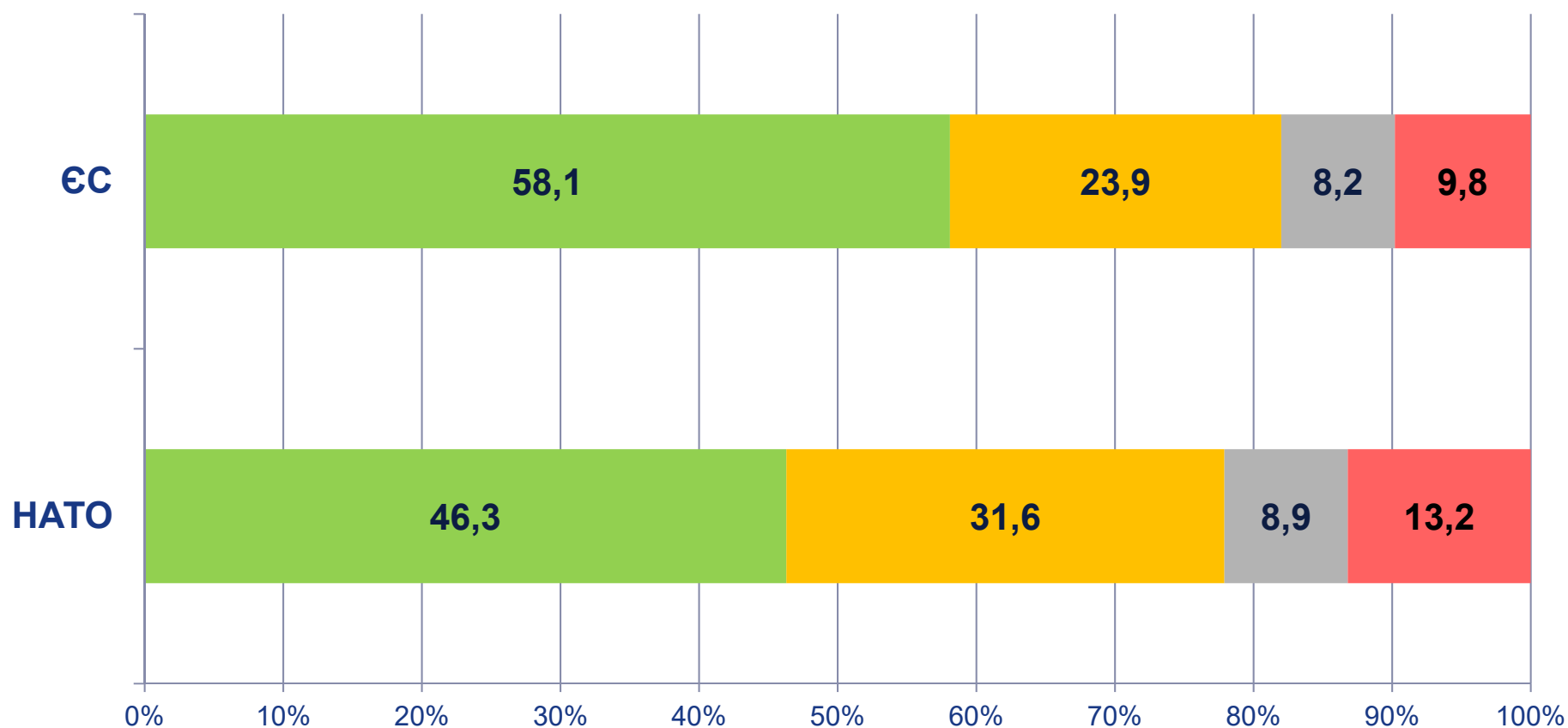


Скажіть, будь ласка, в якій формі Ви готові захищати свою громадянську чи політичну позицію? (%)

| Більше 100% по кожному стовпчику                     | Україна загалом | Південь | Схід | Центр Сх | Центр Зх | Захід | Київ |
|--|-----------------|---------|------|----------|----------|-------|------|
| Участь у виборах                                     | <b>69,2</b>     | 61,7    | 68,5 | 72,2     | 67,0     | 73,8  | 69,5 |
| Підписання різного роду петицій та звернень громадян | <b>28,2</b>     | 24,4    | 27,6 | 27,1     | 26,0     | 30,6  | 39,4 |
| Участь в акціях протесту                             | <b>12,4</b>     | 8,9     | 8,4  | 10,4     | 11,5     | 19,1  | 13,9 |
| Участь в акціях громадянської непокори, `Майдані`    | <b>5,6</b>      | 3,6     | 2,0  | 3,3      | 5,9      | 9,4   | 10,1 |
| Готові взяти до рук зброю                            | <b>3,8</b>      | 3,1     | 2,3  | 2,9      | 4,8      | 4,8   | 4,1  |
| Вступ до опозиційної партії                          | <b>2,4</b>      | 3,2     | 2,4  | 2,1      | 1,7      | 2,3   | 4,4  |
| ЖОДНЕ З ПЕРЕЛІЧЕНОГО                                 | <b>13,5</b>     | 21,8    | 18,1 | 13,4     | 14,0     | 6,8   | 7,5  |
| ІНШЕ   | <b>0,3</b>      | 0,5     | 0,0  | 0,5      | 0,1      | 0,3   | 0,3  |
| ВВ/ ВІДМОВА ВІД ВІДПОВІДІ                            | <b>4,7</b>      | 6,0     | 3,6  | 3,6      | 4,3      | 5,7   | 5,1  |

## Якби найближчим часом відбувся референдум з приводу вступу України до... як би Ви проголосували? (%)

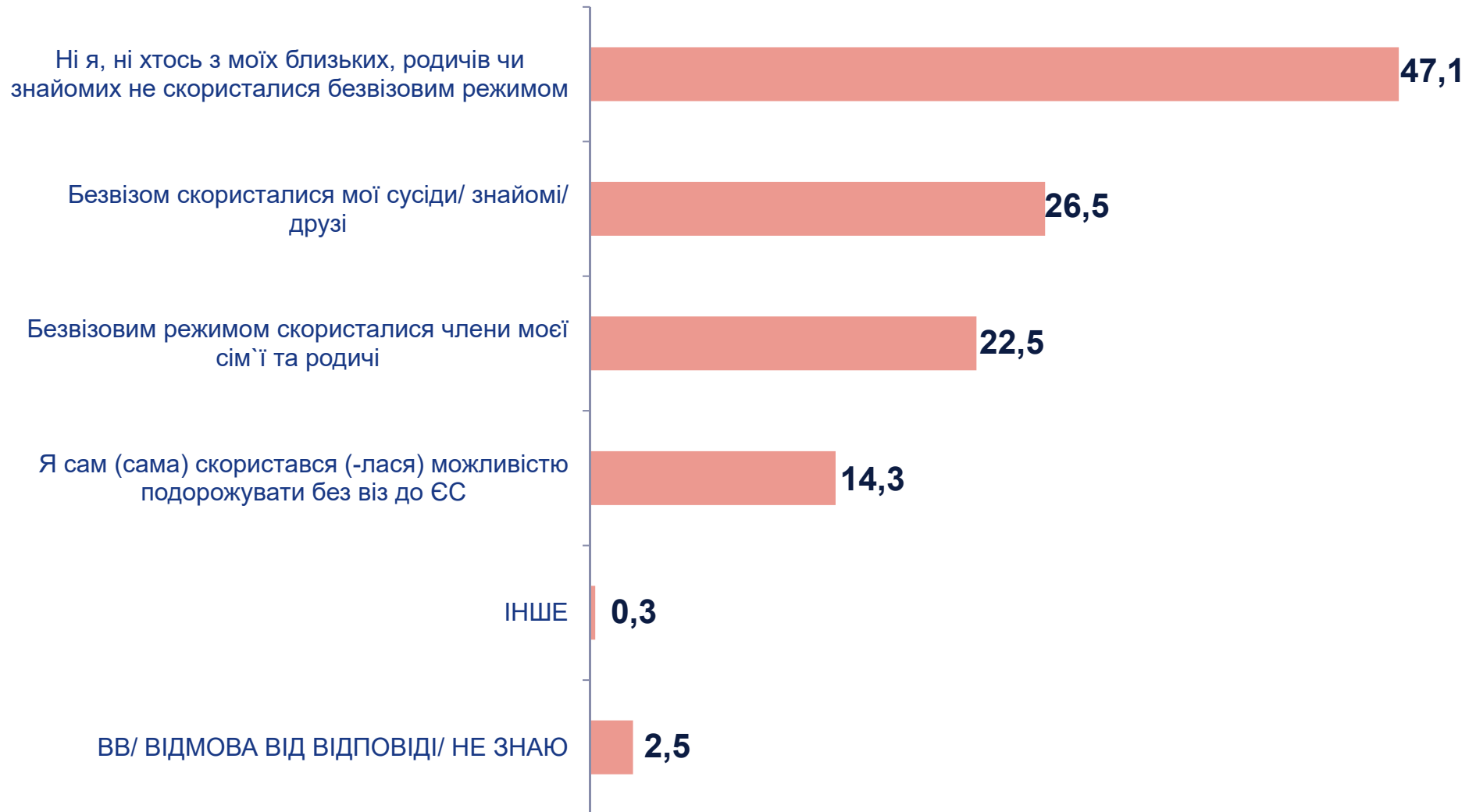
- Проголосував би ЗА
- Проголосував би ПРОТИ
- Не приймав би участі в референдумі
- ВВ/ ВІДМОВА ВІД ВІДПОВІДІ/ НЕ ЗНАЮ



Якби найближчим часом відбувся референдум з приводу вступу України до... як би Ви проголосували? (%)

|             | 100% по кожному стовпчику          | Україна загалом | Південь | Схід | Центр Сх | Центр Зх | Захід | Київ |
|-------------|------------------------------------|-----------------|---------|------|----------|----------|-------|------|
| <b>ЄС</b>   | Проголосував би ЗА                 | <b>58,1</b>     | 37,7    | 36,3 | 48,9     | 68,0     | 82,3  | 64,3 |
|             | Проголосував би ПРОТИ              | <b>23,9</b>     | 40,7    | 39,5 | 30,8     | 16,0     | 6,6   | 16,2 |
|             | НЕ БРАВ БИ УЧАСТІ В РЕФЕРЕНДУМІ    | <b>8,2</b>      | 12,8    | 13,9 | 8,1      | 5,8      | 4,1   | 8,2  |
|             | ВВ/ ВІДМОВА ВІД ВІДПОВІДІ/ НЕ ЗНАЮ | <b>9,8</b>      | 8,8     | 10,3 | 12,2     | 10,2     | 7,0   | 11,4 |
| <b>НАТО</b> | Проголосував би ЗА                 | <b>46,3</b>     | 24,9    | 21,5 | 35,6     | 55,6     | 72,4  | 60,3 |
|             | Проголосував би ПРОТИ              | <b>31,6</b>     | 51,4    | 52,8 | 39,5     | 23,7     | 10,0  | 18,0 |
|             | НЕ БРАВ БИ УЧАСТІ В РЕФЕРЕНДУМІ    | <b>8,9</b>      | 13,8    | 14,5 | 8,9      | 6,0      | 5,1   | 7,7  |
|             | ВВ/ ВІДМОВА ВІД ВІДПОВІДІ/ НЕ ЗНАЮ | <b>13,2</b>     | 9,9     | 11,2 | 16,0     | 14,6     | 12,5  | 13,9 |

З червня 2017 року для громадян України працює безвізовий режим з країнами Європейського Союзу та іншими державами. Чи Ви самі, Ваші родичі або знайомі скористалися безвізовим режимом? (%)

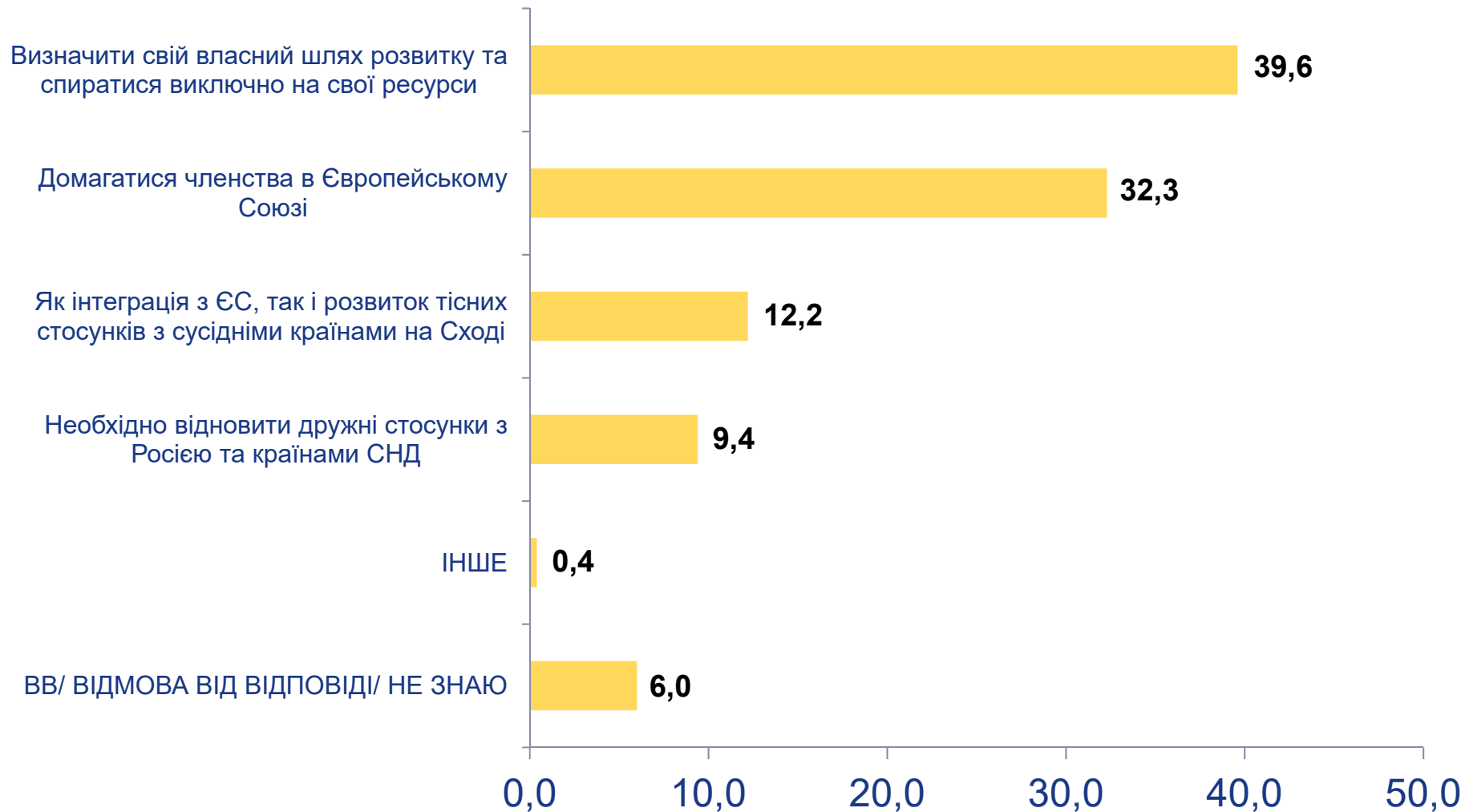


З червня 2017 року для громадян України працює безвізовий режим з країнами Європейського Союзу та іншими державами. Чи Ви самі, Ваші родичи або знайомі скористалися безвізовим режимом? (%)

| Більше 100% по кожному стовпчику   | Україна загалом | Південь | Схід | Центр Сх | Центр Зх | Захід | Київ |
|--|-----------------|---------|------|----------|----------|-------|------|
| Ні я, ні хтось з моїх близьких, родичів чи знайомих не скористалися безвізовим режимом | <b>47,1</b>     | 60,1    | 65,5 | 58,3     | 42,8     | 25,1  | 35,2 |
| Безвізом скористалися мої сусіди/ знайомі/ друзі                                       | <b>26,5</b>     | 18,1    | 18,5 | 23,1     | 27,9     | 36,3  | 34,3 |
| Безвізовим режимом скористалися члени моєї сім'ї та родичі                             | <b>22,5</b>     | 13,3    | 10,4 | 15,3     | 23,7     | 38,5  | 30,0 |
| Я сам (сама) скористався (-лася) можливістю подорожувати без віз до ЄС                 | <b>14,3</b>     | 7,4     | 7,6  | 6,6      | 15,8     | 26,9  | 18,7 |
| ІНШЕ   | <b>0,3</b>      | 0,4     | 0,5  | 0,4      | 0,3      | 0,2   | 0,1  |
| ВВ/ ВІДМОВА ВІД ВІДПОВІДІ/ НЕ ЗНАЮ   | <b>2,5</b>      | 3,7     | 1,7  | 2,1      | 2,3      | 2,5   | 3,2  |



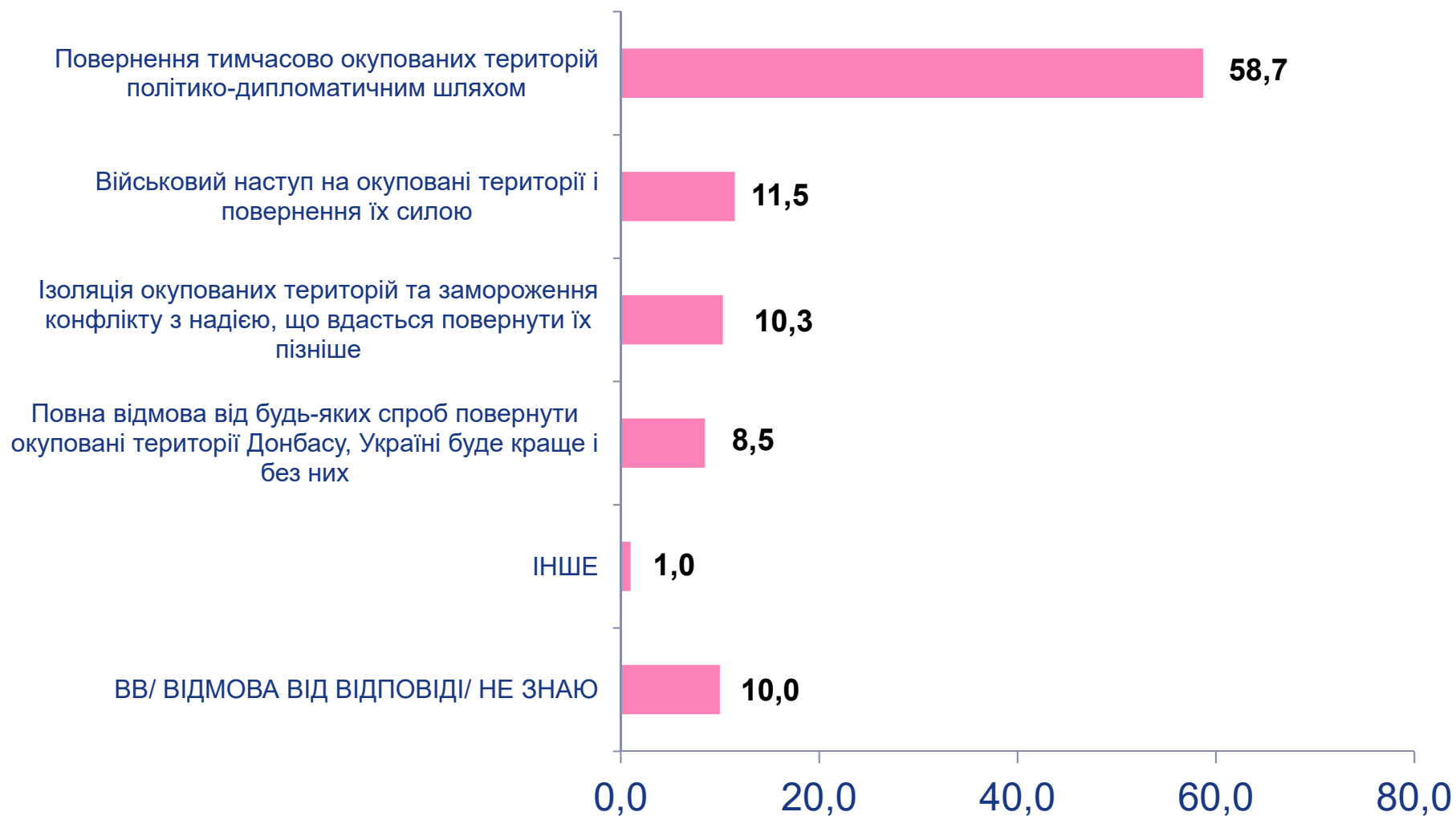
## На Вашу думку, яким саме шляхом потрібно розвиватись нашій країні? (%)



## На Вашу думку, яким саме шляхом потрібно розвиватися нашій країні? (%)

| 100% по кожному стовпчику   | Україна загалом | Південь | Схід | Центр Сх | Центр Зх | Захід | Київ |
|---|-----------------|---------|------|----------|----------|-------|------|
| Визначити свій власний шлях розвитку та спиратися виключно на свої ресурси        | <b>39,6</b>     | 45,4    | 44,6 | 46,4     | 36,6     | 30,2  | 36,7 |
| Домагатися членства в Європейському Союзі   | <b>32,3</b>     | 17,8    | 17,2 | 21,0     | 36,0     | 55,3  | 39,8 |
| Як інтеграція з ЄС, так і розвиток тісних стосунків з сусідніми країнами на Сході | <b>12,2</b>     | 11,6    | 10,9 | 14,1     | 15,1     | 8,3   | 14,9 |
| Необхідно відновити дружні стосунки з Росією та країнами СНД                      | <b>9,4</b>      | 17,9    | 21,9 | 10,5     | 4,8      | 1,2   | 4,8  |
| ІНШЕ  | <b>0,4</b>      | 0,5     | 0,4  | 0,6      | 0,4      | 0,3   | 0,3  |
| ВВ/ ВІДМОВА ВІД ВІДПОВІДІ/ НЕ ЗНАЮ  | <b>6,0</b>      | 6,7     | 5,1  | 7,4      | 7,1      | 4,7   | 3,5  |

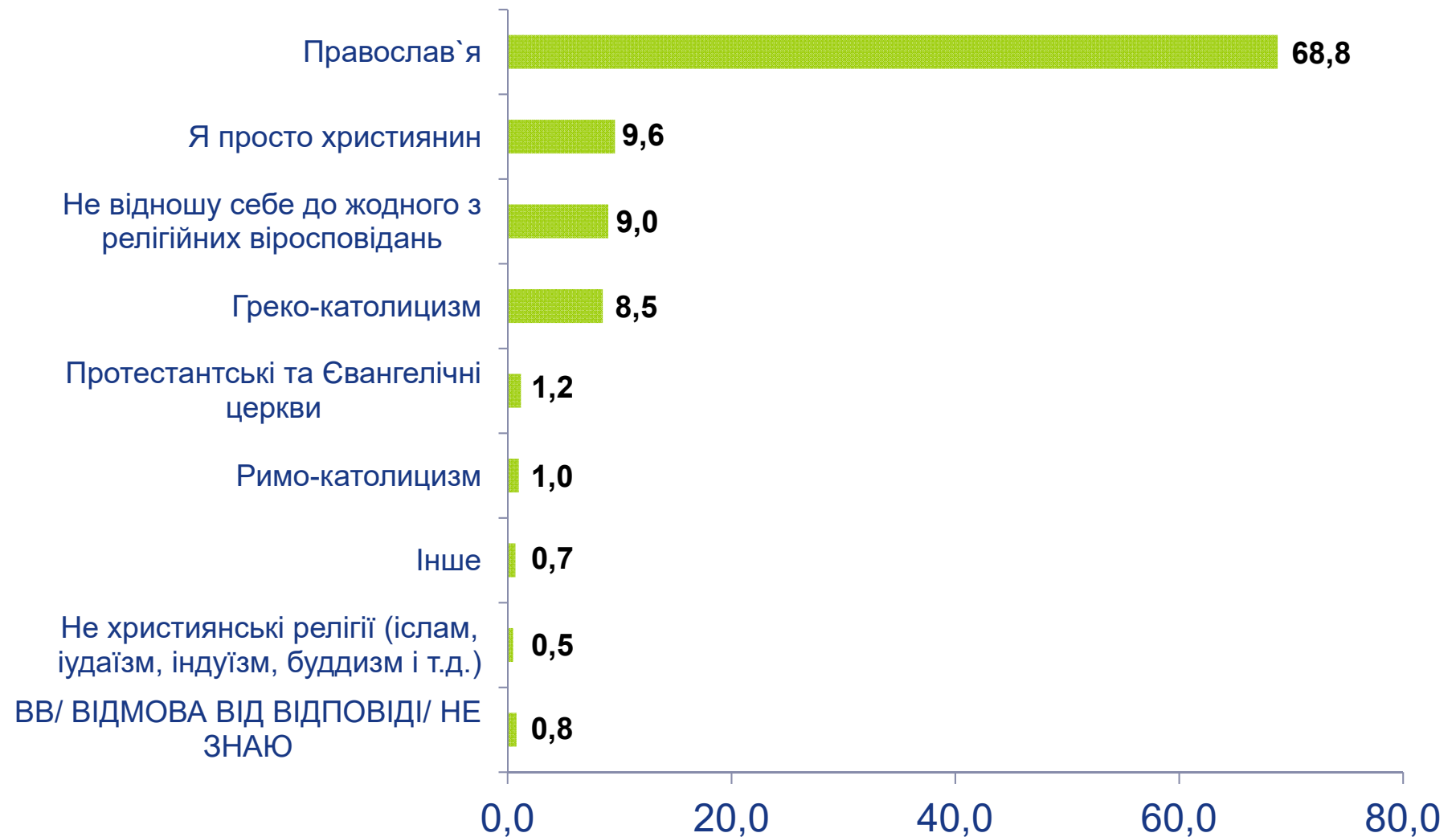
## На Вашу думку, яка стратегія була б оптимальною для вирішення ситуації на Сході України? (%)



## На Вашу думку, яка стратегія була б оптимальною для вирішення ситуації на Сході України? (%)

| 100% по кожному стовпчику   | Україна загалом | Південь | Схід | Центр Сх | Центр Зх | Захід | Київ |
|---|-----------------|---------|------|----------|----------|-------|------|
| Повернення тимчасово окупованих територій політико-дипломатичним шляхом                               | <b>58,7</b>     | 59,0    | 66,2 | 62,0     | 57,1     | 55,2  | 50,4 |
| Військовий наступ на окуповані території і повернення їх силою  | <b>11,5</b>     | 7,5     | 5,8  | 9,7      | 14,9     | 14,5  | 16,9 |
| Ізоляція окупованих територій та замороження конфлікту з надією, що вдасться повернути їх пізніше     | <b>10,3</b>     | 13,2    | 7,7  | 8,7      | 9,9      | 9,8   | 15,8 |
| Повна відмова від будь-яких спроб повернути окуповані території Донбасу, Україні буде краще і без них | <b>8,5</b>      | 9,6     | 8,1  | 7,9      | 7,5      | 9,6   | 7,6  |
| ІНШЕ  | <b>1,0</b>      | 1,6     | 1,3  | 1,2      | 0,5      | 1,0   | 0,1  |
| ВВ/ ВІДМОВА ВІД ВІДПОВІДІ/ НЕ ЗНАЮ  | <b>10,0</b>     | 9,2     | 10,9 | 10,5     | 10,1     | 9,9   | 9,3  |

Скажіть, будь ласка, до якої релігії Ви себе відносите? (%)



## Скажіть, будь ласка, до якої релігії Ви себе відносите? (%)

| 100% по кожному стовпчику   | Україна загалом | Південь | Схід | Центр Сх | Центр Зх | Захід | Київ |
|---|-----------------|---------|------|----------|----------|-------|------|
| Православ'я   | <b>68,8</b>     | 71,4    | 67,6 | 74,0     | 79,4     | 53,3  | 71,7 |
| Я просто християнин   | <b>9,6</b>      | 8,4     | 10,9 | 17,3     | 5,5      | 6,4   | 8,2  |
| Не відношу себе до жодного з релігійних віросповідань             | <b>9,0</b>      | 16,3    | 15,9 | 6,1      | 8,9      | 2,4   | 11,0 |
| Греко-католицизм  | <b>8,5</b>      | 0,4     | 0,3  | 0,2      | 1,3      | 34,1  | 1,3  |
| Протестантські та Євангелічні церкви                              | <b>1,2</b>      | 0,8     | 1,6  | 0,5      | 0,9      | 1,6   | 2,8  |
| Римо-католицизм   | <b>1,0</b>      | 0,5     | 0,3  | 0,1      | 2,0      | 1,5   | 1,0  |
| Інше  | <b>0,7</b>      | 1,1     | 1,3  | 0,4      | 0,6      | 0,3   | 1,0  |
| Не християнські релігії (іслам, іудаїзм, індуїзм, буддизм і т.д.) | <b>0,5</b>      | 0,7     | 1,4  | 0,4      | 0,3      | 0,0   | 1,8  |
| ВВ/ ВІДМОВА ВІД ВІДПОВІДІ/<br>НЕ ЗНАЮ                             | <b>0,8</b>      | 0,5     | 0,6  | 1,0      | 1,2      | 0,3   | 1,3  |

До якої саме православної Церкви Ви себе відносите? (%)  
*Серед тих респондентів, які відносять себе до православної церкви*



До якої саме православної Церкви Ви себе відносите? (%)  
*Серед тих респондентів, які відносять себе до православної церкви*

| 100% по кожному стовпчику                                 | Україна загалом | Південь | Схід | Центр Сх | Центр Зх | Захід | Київ |
|---|-----------------|---------|------|----------|----------|-------|------|
| Українська православна церква (Київський патріархат)      | <b>45.2</b>     | 28.6    | 18.4 | 46.7     | 53.1     | 63.2  | 55.9 |
| Я просто православний, не відношу себе до якоїсь конфесії | <b>33.9</b>     | 48.8    | 57.4 | 33.7     | 28.1     | 13.3  | 28.6 |
| Українська православна церква (Московський патріархат)    | <b>16.9</b>     | 18.1    | 22.8 | 16.7     | 15.5     | 16.3  | 10.6 |
| Українська автокефальна православна церква                | <b>2.1</b>      | 2.5     | 0.7  | 1.0      | 0.5      | 6.5   | 1.0  |
| ВВ/ ВІДМОВА ВІД ВІДПОВІДІ/ НЕ ЗНАЮ                        | <b>1.9</b>      | 2.0     | 0.7  | 2.0      | 2.8      | 0.7   | 3.9  |



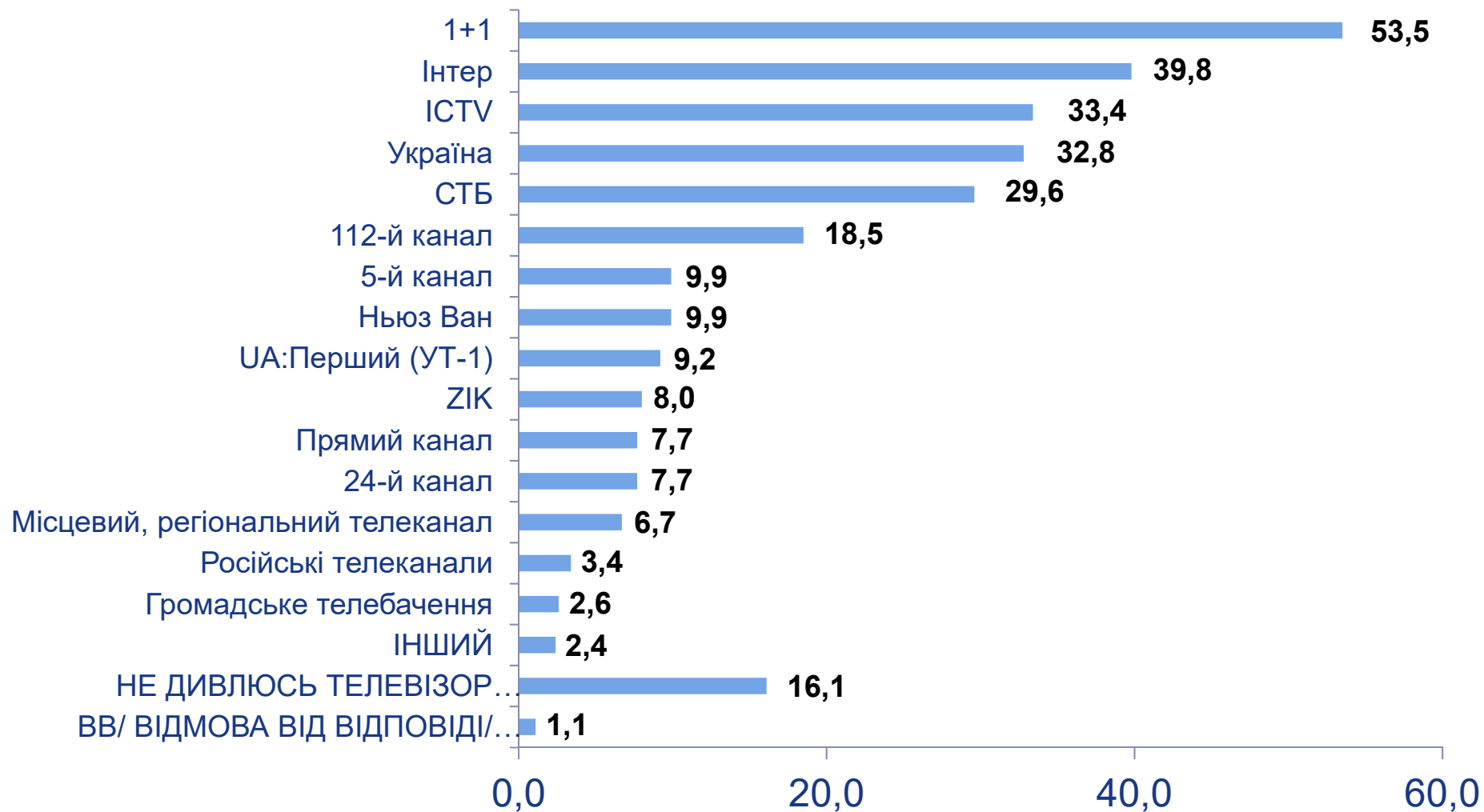
Скажіть, з яких джерел інформації Ви, зазвичай, отримуєте для себе нову інформацію, новини про останні події в житті світу, України, свого регіону і т.д.? (%)



Скажіть, з яких джерел інформації Ви, зазвичай, отримуєте для себе нову інформацію, новини про останні події в житті світу, України, свого регіону і т.д. (%)

| Більше 100% по кожному стовпчику                            | Україна загалом | Південь | Схід | Центр Сх | Центр Зх | Захід | Київ |
|---|-----------------|---------|------|----------|----------|-------|------|
| Загальнонаціональне телебачення                             | <b>75,7</b>     | 74,1    | 67,3 | 78,3     | 80,1     | 78,7  | 64,6 |
| Інтернет  | <b>49,7</b>     | 49,3    | 48,1 | 49,1     | 47,5     | 50,2  | 59,5 |
| Друзі, колеги, родичі, знайомі, сусіди                      | <b>29,5</b>     | 29,3    | 25,2 | 29,9     | 33,4     | 26,5  | 36,0 |
| Міське, регіональне телебачення                             | <b>20,5</b>     | 21,5    | 14,4 | 24,3     | 16,5     | 23,9  | 16,9 |
| ФМ-радіостанції   | <b>10,4</b>     | 7,6     | 6,7  | 11,8     | 13,4     | 10,3  | 12,0 |
| Загальнонаціональні друковані видання (газети, журнали)     | <b>10,3</b>     | 7,1     | 4,7  | 12,5     | 10,8     | 11,8  | 14,9 |
| Місцеві друковані видання (міські, районні газети, журнали) | <b>8,5</b>      | 7,6     | 4,9  | 10,3     | 9,0      | 8,3   | 11,4 |
| ВВ/ ВІДМОВА ВІД ВІДПОВІДІ/ НЕ ЗНАЮ                          | <b>1,0</b>      | 1,3     | 0,8  | 1,7      | 0,6      | 0,8   | 0,8  |

Скажіть, які телевізійні канали Ви зазвичай дивитесь для отримання новин? (%)



Скажіть, які телевізійні канали Ви зазвичай дивитесь для отримання новин? (%)

| Більше 100% по кожному стовпчику   | Україна загалом | Південь | Схід | Центр Сх | Центр Зх | Захід | Київ |
|------------------------------------|-----------------|---------|------|----------|----------|-------|------|
| 1+1                                | <b>53,5</b>     | 48,9    | 29,8 | 52,6     | 64,8     | 63,0  | 46,1 |
| Інтер                              | <b>39,8</b>     | 48,3    | 42,1 | 42,9     | 40,7     | 31,9  | 30,8 |
| ICTV                               | <b>33,4</b>     | 36,8    | 20,3 | 32,7     | 37,9     | 36,1  | 29,8 |
| Україна                            | <b>32,8</b>     | 41,1    | 29,8 | 36,1     | 32,8     | 26,4  | 29,7 |
| СТБ                                | <b>29,6</b>     | 34,1    | 18,8 | 31,2     | 30,8     | 32,0  | 22,5 |
| 112-й канал                        | <b>18,5</b>     | 15,4    | 17,2 | 19,0     | 17,4     | 18,9  | 28,7 |
| Ньюз Ван                           | <b>9,9</b>      | 11,7    | 11,5 | 10,1     | 8,3      | 6,5   | 17,3 |
| 5-й канал                          | <b>9,9</b>      | 6,1     | 6,7  | 8,7      | 7,9      | 16,0  | 13,4 |
| UA:Перший (УТ-1)                   | <b>9,2</b>      | 6,8     | 6,0  | 7,6      | 10,3     | 13,5  | 8,0  |
| ZIK                                | <b>8,0</b>      | 3,8     | 3,4  | 4,8      | 6,5      | 15,7  | 13,2 |
| Прямий канал                       | <b>7,7</b>      | 7,1     | 6,0  | 6,4      | 8,1      | 6,4   | 20,0 |
| 24-й канал                         | <b>7,7</b>      | 4,8     | 3,8  | 5,5      | 6,9      | 14,1  | 8,3  |
| Місцевий, регіональний телеканал   | <b>6,7</b>      | 11,1    | 8,1  | 6,9      | 2,7      | 7,3   | 2,1  |
| Російські телеканали               | <b>3,4</b>      | 7,5     | 5,9  | 4,3      | 1,2      | 1,0   | 1,0  |
| Громадське телебачення             | <b>2,6</b>      | 3,7     | 2,2  | 2,0      | 1,5      | 3,1   | 3,9  |
| ІНШИЙ                              | <b>2,4</b>      | 2,5     | 1,0  | 3,0      | 3,9      | 1,7   | 1,0  |
| НЕ ДИВЛЮСЬ ТЕЛЕВІЗОР ВЗАГАЛІ       | <b>16,1</b>     | 17,8    | 23,4 | 14,8     | 11,8     | 13,5  | 22,6 |
| ВВ/ ВІДМОВА ВІД ВІДПОВІДІ/ НЕ ЗНАЮ | <b>1,1</b>      | 0,8     | 1,1  | 1,5      | 0,5      | 0,9   | 2,7  |