



USAID
FROM THE AMERICAN PEOPLE



Razumkov
centre

*Оцінка громадянами ситуації в країні
та дій влади.*

*Довіра до соціальних інститутів,
політиків, посадовців та громадських діячів*

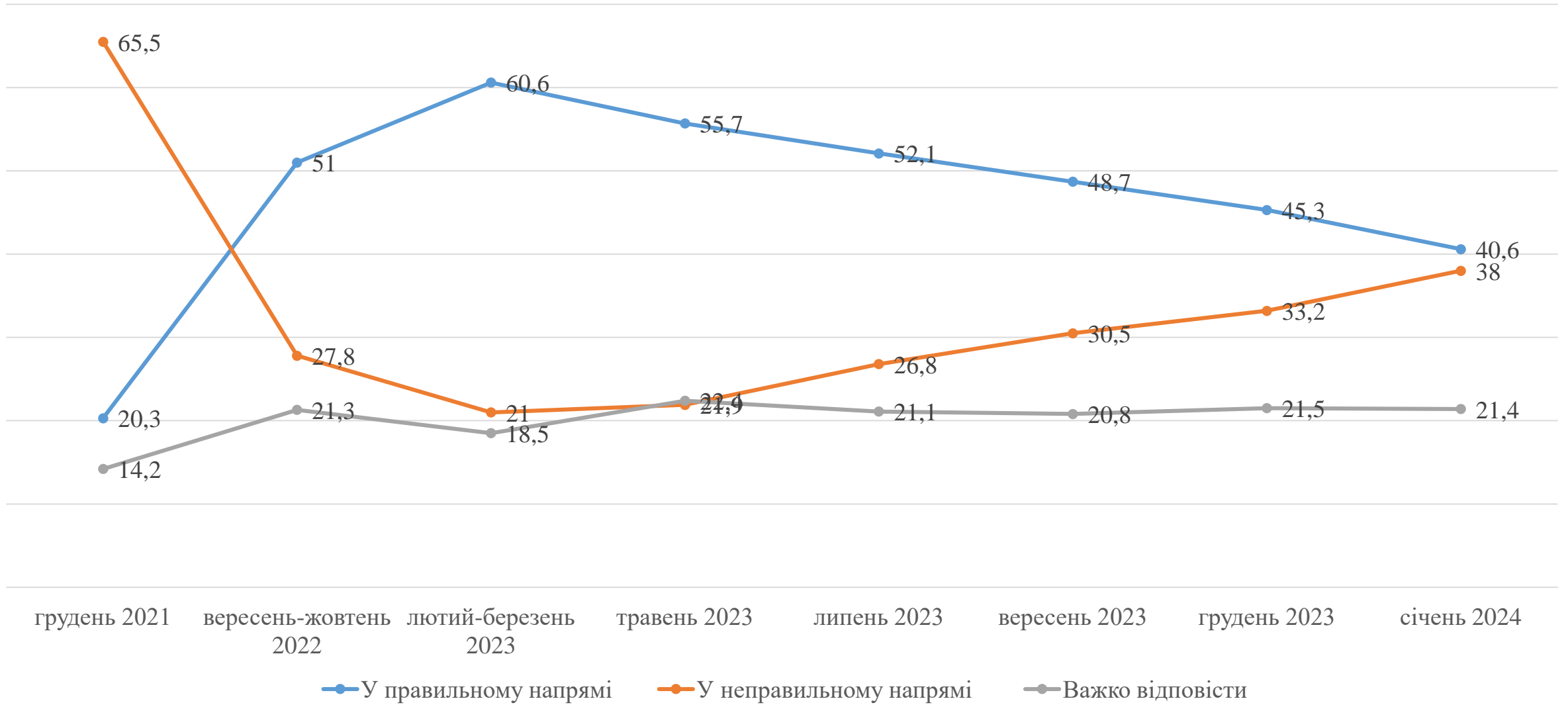
Результати соціологічного опитування, що проводилося соціологічною службою Центру Разумкова з 19 по 25 січня 2024 року в рамках Програми сприяння громадській активності «Долучайся!», що фінансується Агентством США з міжнародного розвитку (USAID) та здійснюється Рац в Україні. Зміст опитування є винятковою відповідальністю Рац та його партнерів і не обов'язково відображає погляди Агентства США з міжнародного розвитку (USAID) або уряду США.

Опитування методом face-to-face проводилося у Вінницькій, Волинській, Дніпропетровській, Житомирській, Закарпатській, Запорізькій, Івано-Франківській, Київській, Кіровоградській, Львівській, Миколаївській, Одеській, Полтавській, Рівненській, Сумській, Тернопільській, Харківській, Херсонській, Хмельницькій, Черкаській, Чернігівській, Чернівецькій областях та місті Києві (у Запорізькій, Миколаївській, Харківській, Херсонській областях – лише на тих територіях, що контролюються урядом України та на яких не ведуться бойові дії).

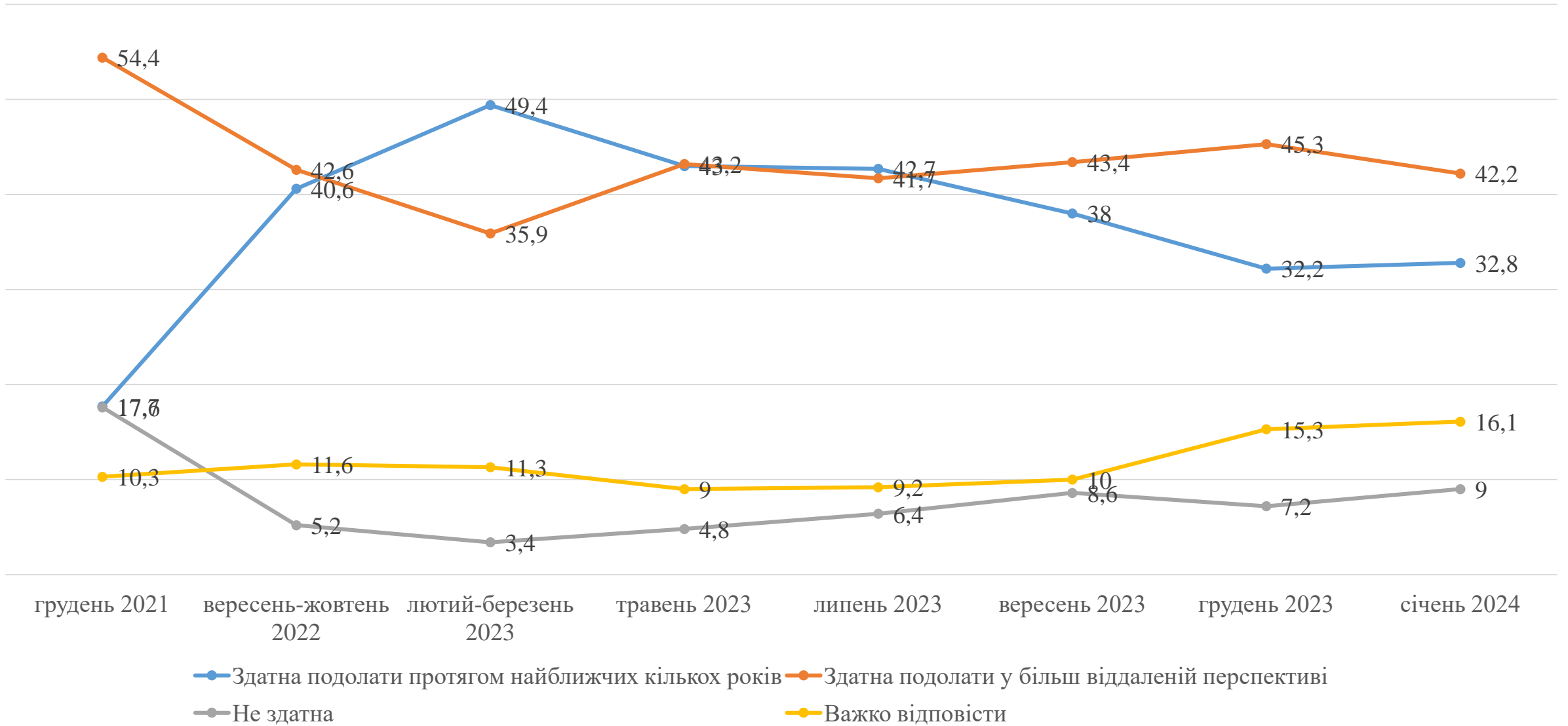
Опитування проводилося за стратифікованою багатоступеневою вибіркою із застосуванням випадкового відбору на перших етапах формування вибірки та квотного методу відбору респондентів на заключному етапі (коли здійснювався відбір респондентів за статево-віковими квотами). Структура вибіркової сукупності відтворює демографічну структуру дорослого населення територій, на яких проводилося опитування, станом на початок 2022 року (за віком, статтю, типом поселення).

Опитано 2000 респондентів віком від 18 років. Теоретична похибка вибірки не перевищує 2,3%. Разом з тим, додаткові систематичні відхилення вибірки можуть бути зумовлені наслідками російської агресії, зокрема, вимушеною евакуацією мільйонів громадян.

Якщо говорити в цілому, як ви вважаєте, події в Україні розвиваються у правильному чи неправильному напрямі?



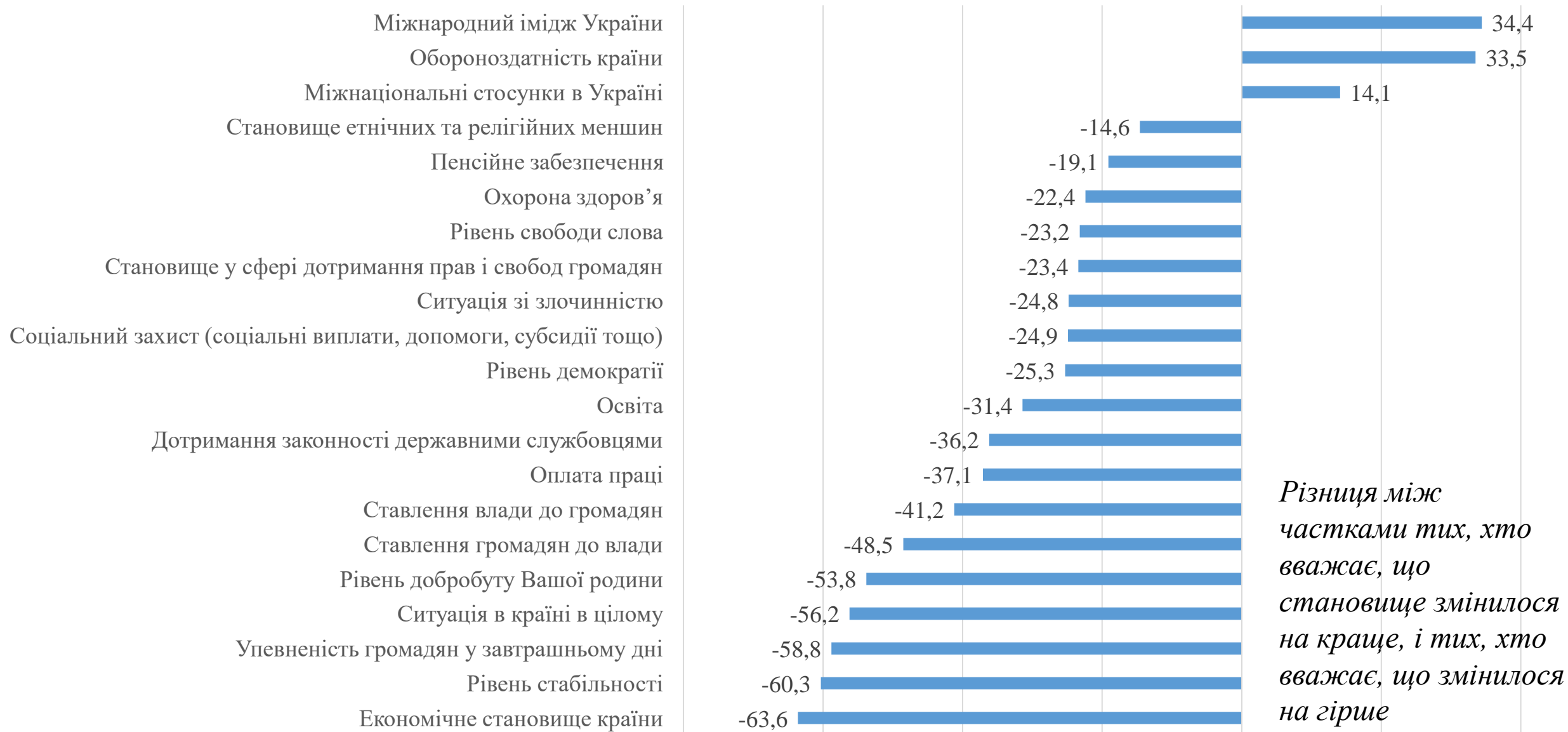
Як ви вважаєте, чи здатна Україна подолати існуючі проблеми та труднощі?



На Вашу думку, яким чином змінилося становище в Україні в таких сферах порівняно з початком 2023 року?

	Змінилося на краще	Змінилося на гірше	Не змінилося	Важко відповісти
Економічне становище країни	4,2	67,8	21,1	7,0
Рівень добробуту Вашої родини	4,1	57,9	34,7	3,2
Рівень демократії	5,5	30,8	49,2	14,4
Рівень свободи слова	6,8	30,0	50,7	12,5
Ситуація зі злочинністю	7,3	32,1	43,3	17,3
Обороздатність країни	51,0	17,5	20,3	11,2
Міжнародний імідж України	50,5	16,1	24,0	9,4
Міжнаціональні стосунки в Україні	30,6	16,5	41,0	11,9
Становище у сфері дотримання прав і свобод громадян	8,1	31,5	44,3	16,2
Дотримання законності державними службовцями	5,3	41,5	38,8	14,5
Охорона здоров'я	9,2	31,6	51,8	7,4
Освіта	4,4	35,8	43,8	16,0
Соціальний захист (соціальні виплати, допомоги, субсидії тощо)	7,6	32,5	46,3	13,6
Пенсійне забезпечення	5,4	24,5	54,6	15,5
Оплата праці	6,3	43,4	38,4	12,0
Рівень цін і тарифів	1,8	85,9	9,6	2,7
Становище етнічних та релігійних меншин	4,4	19,0	47,5	29,0
Упевненість громадян у завтрашньому дні	4,7	63,5	22,1	9,7
Ставлення влади до громадян	5,0	46,2	37,3	11,5
Ставлення громадян до влади	4,7	53,2	32,3	9,9
Рівень стабільності	4,2	64,5	23,7	7,6
Ситуація в країні в цілому	4,4	60,6	26,1	8,9

На Вашу думку, яким чином змінилося становище в Україні в таких сферах порівняно з початком 2023 року?



На Вашу думку, наскільки добре чи погано влада справляється з вирішенням таких завдань?

	Дуже добре справля-ється	Скоріше, добре справля-ється	Скоріше, погано справля-ється	Дуже погано справля-ється	Важко відпо-вісти
Забезпечення обороноздатності країни	11,7	50,0	25,0	5,9	7,4
Ліквідація наслідків ударів по енергетичних об'єктах	20,9	57,6	12,6	3,1	5,8
Допомога біженцям	13,3	49,8	15,3	4,1	17,5
Допомога вразливим групам населення	7,6	36,9	27,1	5,5	22,8
Забезпечення роботи економіки у військовий час	6,1	35,4	36,9	8,8	12,8
Боротьба із злочинністю, забезпе-чення охорони правопорядку	6,7	38,3	24,9	8,9	21,2
Забезпечення соціальної справедливості	4,9	26,2	40,3	10,6	18,0
Забезпечення зовнішньополітичної підтримки України	17,1	50,6	17,5	4,1	10,6
Забезпечення функціонування інфраструктури (комунальних служб, роботи транспорту, магазинів, забезпечення продовольством під час війни)	17,2	60,5	13,7	2,9	5,7
Відновлення житлового фонду	4,8	26,1	29,6	10,4	29,1

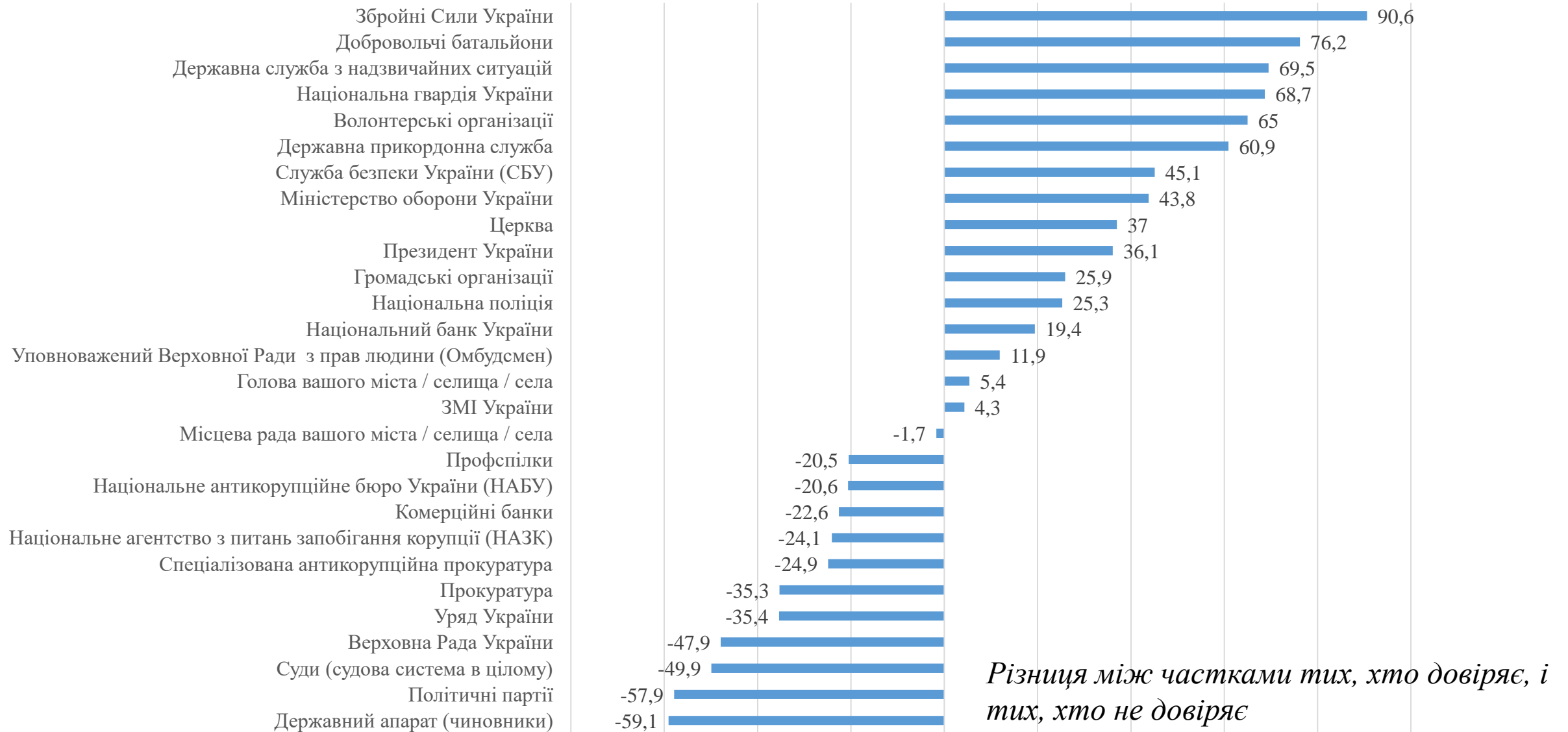
На Вашу думку, наскільки добре чи погано влада справляється з вирішенням таких завдань?



Якою мірою Ви довіряєте таким соціальним інститутам?

	Зовсім не довіряю	Скоріше не довіряю	Скоріше довіряю	Повністю довіряю	Важко відповісти
Президент України	9,2	18,8	43,1	21,0	7,9
Верховна Рада України	32,6	37,8	18,7	3,8	7,1
Уряд України	29,3	34,6	25,2	3,3	7,7
Державний апарат (чиновники)	32,9	42,2	13,6	2,4	8,9
Голова вашого міста / селища / села	14,4	29,0	41,6	7,2	7,8
Місцева рада вашого міста / селища / села	14,4	30,5	36,6	6,6	11,9
Збройні Сили України	1,8	2,5	28,6	66,3	0,8
Міністерство оборони України	5,9	19,0	40,8	27,9	6,4
Державна прикордонна служба	5,1	11,3	43,6	33,7	6,3
Національна гвардія України	3,0	9,5	42,7	38,5	6,3
Національна поліція	9,5	23,6	40,3	18,1	8,3
Служба безпеки України (СБУ)	7,4	15,8	42,1	26,2	8,5
Державна служба з надзвичайних ситуацій	4,6	8,2	36,5	45,8	4,9
Прокуратура	22,9	36,8	19,7	4,7	15,9
Суди (судова система в цілому)	31,9	35,9	14,3	3,6	14,3
Національне антикорупційне бюро України (НАБУ)	21,1	29,7	23,0	7,2	18,9
Спеціалізована антикорупційна прокуратура	21,8	30,2	21,2	5,9	20,8
Національне агентство з питань запобігання корупції (НАЗК)	21,5	29,6	21,0	6,0	21,8
Уповноважений Верховної Ради з прав людини (Омбудсмен)	11,3	19,3	34,6	7,9	26,8
ЗМІ України	13,8	28,9	39,4	7,6	10,4
Національний банк України	11,0	22,9	44,6	8,7	12,8
Комерційні банки	18,0	34,9	25,7	4,6	16,8
Профспілки	17,0	26,3	18,7	4,1	33,8
Політичні партії	34,0	38,1	10,8	3,4	13,6
Громадські організації	6,8	22,1	45,8	9,0	16,3
Церква	8,9	15,2	38,2	22,9	14,8
Добровольчі батальйони	1,9	6,8	43,4	41,5	6,5
Волонтерські організації	2,3	10,5	48,1	29,7	9,3

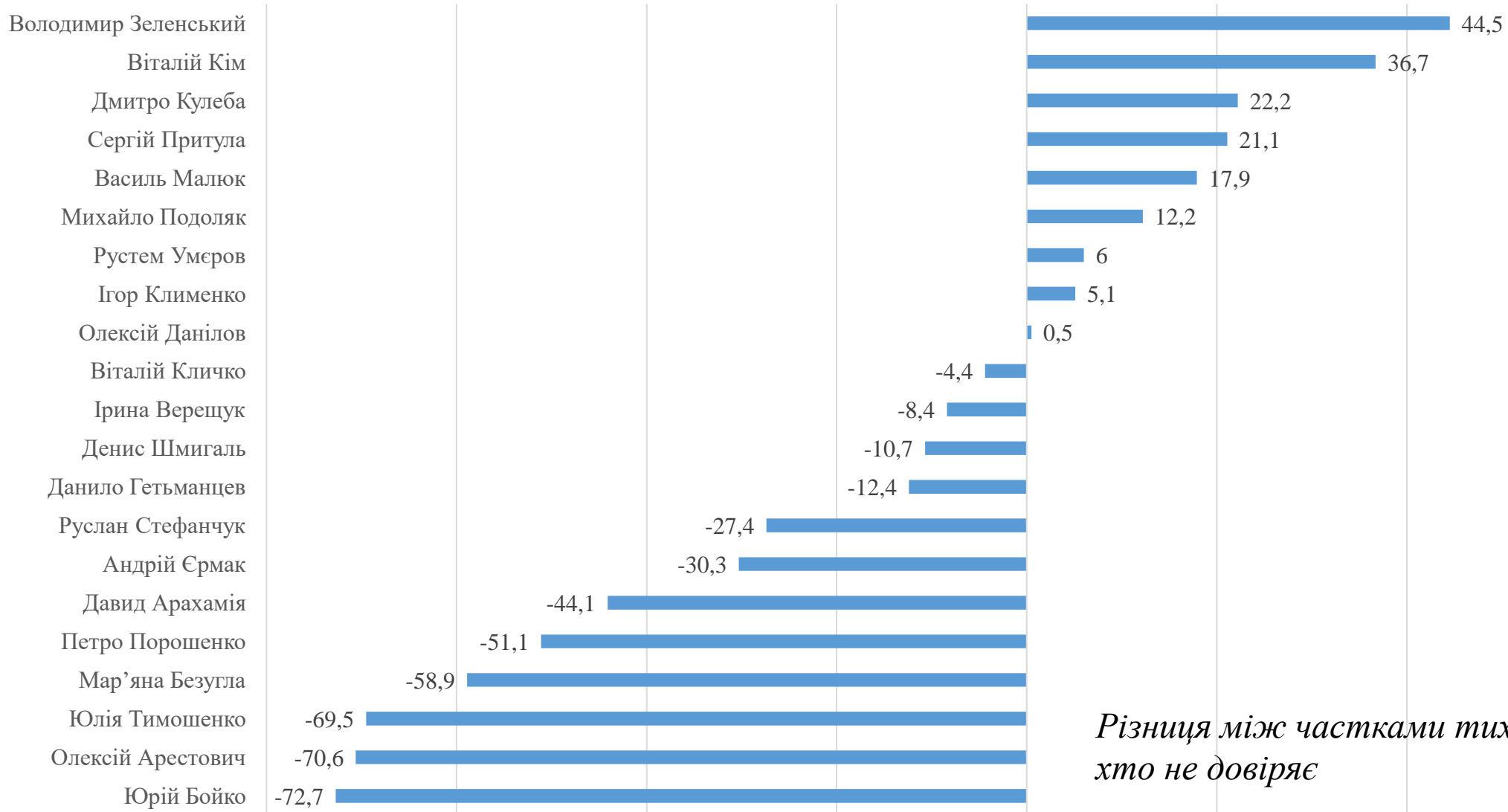
Якою мірою Ви довіряєте таким соціальним інститутам?



Наскільки Ви довіряєте таким політикам, посадовцям та громадським діячам?

	Зовсім не довіряю	Скоріше не довіряю	Скоріше довіряю	Повністю довіряю	Не знаю такого
Давид Арахамія	31,5	26,6	12,6	1,4	14,6
Олексій Арестович	54,1	25,1	7,3	1,3	4,2
Мар'яна Безугла	44,7	21,1	6,4	0,5	18,6
Юрій Бойко	60,8	17,4	4,9	0,6	8,6
Ірина Верещук	19,6	22,4	28,0	5,6	12,6
Данило Гетьманцев	16,7	15,9	18,2	2,0	34,3
Олексій Данілов	14,9	20,6	29,8	6,2	16,2
Андрій Єрмак	29,3	26,2	20,6	4,6	5,7
Володимир Зеленський	9,2	15,3	38,1	30,9	0,1
Віталій Кім	6,2	15,1	39,0	19,0	9,7
Ігор Клименко	9,1	13,7	22,9	5,0	35,8
Віталій Кличко	16,2	27,4	33,2	6,0	1,2
Дмитро Кулеба	10,3	17,6	36,1	14,0	9,8
Василь Малюк	8,4	13,8	27,3	12,8	28,7
Михайло Подоляк	12,1	20,1	33,5	10,9	12,0
Петро Порошенко	39,0	30,8	15,1	3,6	0,3
Сергій Притула	14,1	19,1	40,0	14,3	2,6
Руслан Стефанчук	22,0	28,5	19,4	3,7	14,8
Юлія Тимошенко	47,3	33,2	9,6	1,4	0,5
Рустем Умеров	11,4	15,8	27,1	6,1	19,4
Денис Шмигаль	17,7	27,0	28,2	5,8	6,6

Наскільки Ви довіряєте таким політикам, посадовцям та громадським діячам?



Різниця між частками тих, хто довіряє, і тих, хто не довіряє

Дякуємо за увагу !



USAID
FROM THE AMERICAN PEOPLE



Razumkov
centre